

**Arrêté N° 2025-DCPATE-627**

**Autorisant au titre des installations classées pour la protection de l'environnement  
l'élevage de volailles exploité par l'EARL VOLMANIA  
au lieu-dit La Brelandière sur la commune des LANDES-GENUSSON**

**Prescriptions complémentaires**

**Le préfet de la Vendée,  
Chevalier de la Légion d'Honneur,  
Officier de l'Ordre national du Mérite,**

Vu le code de l'environnement, notamment le livre I relatif à l'autorisation environnementale, le livre II relatif à l'eau, le livre IV relatif à la faune et à la flore et le livre V relatif aux installations classées pour la protection de l'environnement ;

Vu la directive 2010/75/UE du Parlement européen et du Conseil du 24 novembre 2010 relative aux émissions industrielles ;

Vu la décision d'exécution UE 2017/302 de la Commission du 15 février 2017 établissant les conclusions sur les Meilleures Techniques Disponibles (MTD) au titre de la Directive 2010/75 UE du Parlement européen et du Conseil pour l'élevage intensif de volailles ou de porcs ;

Vu le décret n° 2002-89 du 16 janvier 2002, relatif aux procédures administratives et financières en matière d'archéologie préventive ;

Vu l'arrêté ministériel du 20 août 1985 modifié relatif aux bruits aériens émis dans l'environnement par les installations classées pour la protection de l'environnement ;

Vu l'arrêté ministériel du 18 mars 2002 relatif aux émissions sonores dans l'environnement des matériels destinés à être utilisés à l'extérieur des bâtiments ;

Vu l'arrêté ministériel du 11 septembre 2003 fixant les prescriptions générales applicables aux sondages, forages, création de puits ou d'ouvrage souterrain soumis à déclaration ;

Vu l'arrêté ministériel du 23 août 2005 modifié relatif aux prescriptions générales applicables aux installations classées pour la protection de l'environnement soumises à déclaration sous la rubrique n° 4718 de la nomenclature des installations classées ;

Vu l'arrêté ministériel du 31 janvier 2008 modifié relatif au registre et à la déclaration annuelle des émissions polluantes et des déchets ;

Vu l'arrêté ministériel du 19 décembre 2011 modifié relatif au programme d'actions national à mettre en œuvre dans les zones vulnérables afin de réduire la pollution des eaux par les nitrates d'origine agricole ;

Vu l'arrêté ministériel de prescriptions générales du 27 décembre 2013 modifié relatif aux prescriptions générales applicables aux installations relevant du régime de l'autorisation au titre des rubriques n° 2101 et 3660 de la nomenclature des installations classées pour la protection de l'environnement ;

Vu l'arrêté préfectoral n° 15-DDTM85-141 du 7 avril 2015 portant approbation du schéma d'aménagement et de gestion des eaux (SAGE) du bassin de la Sèvre Nantaise ;

Vu l'arrêté du préfet de région n° 123 du 26 avril 2024 établissant le programme d'actions régional en vue de la protection des eaux contre la pollution par les nitrates d'origine agricole pour la région des Pays de la Loire ;

Vu l'arrêté du préfet coordonnateur du bassin Loire-Bretagne du 18 mars 2022 portant approbation du schéma directeur d'aménagement et de gestion des eaux (SDAGE) du bassin Loire-Bretagne et arrêtant le programme pluriannuel de mesures correspondant ;

Vu l'arrêté DRAAF-DREAL n° 418 du 5 août 2024 établissant le référentiel régional de mise en œuvre de l'équilibre de la fertilisation azotée pour la région Pays de la Loire ;

Vu le règlement sanitaire départemental de la Vendée ;

Vu l'arrêté préfectoral d'autorisation n° 11-DRCTAJ/1-922 du 17 novembre 2011 autorisant l'EARL GILBERT MARIE à exploiter au lieu-dit La Brelandière aux LANDES-GENUSSON un élevage de 67 200 animaux-équivalents volailles ;

Vu le courrier préfectoral du 19 mars 2013 validant un projet de construction d'un quatrième bâtiment avicole sur le site susvisé et l'augmentation des effectifs à 97197 animaux-équivalents volailles ;

Vu le courrier préfectoral du 3 avril 2019 validant le dossier de réexamen déposé, justifiant de la conformité de l'installation existante aux conclusions sur les MTD au titre de la directive IED pour l'élevage intensif de volailles, et le mémoire intégré à ce dossier, justifiant que l'élaboration d'un rapport de base n'est pas nécessaire ;

Vu la demande déposée par l'EARL VOLMANIA le 2 octobre 2020, complétée les 18 octobre 2021, 3 novembre 2022 et 29 novembre 2024, déclarée recevable le 4 décembre 2024, concernant le changement de nom de l'exploitation, la construction du quatrième bâtiment avicole avec une surface supérieure à celle prévue, sans augmentation d'effectif, la déclaration d'un stockage de gaz existant, l'ajout de la production de coquelets et poulets certifiés en plus de dindes et poulets standards et la mise à jour du plan d'épandage ;

Vu les plans, cartes et notices annexés au dossier de demande ;

Vu l'avis du 24 novembre 2023 du service départemental d'incendie et de secours (SDIS) intégré à la demande, validant le projet de l'installation d'implanter une réserve incendie de 180 m<sup>3</sup> à plus de 200 mètres mais moins de 400 mètres par les voies carrossables des bâtiments d'exploitation, moyen de défense extérieure contre l'incendie (DECI) alternatif aux moyens de DECI prévus par défaut à l'article 13 de l'arrêté ministériel du 27 décembre 2013 modifié susvisé ;

Vu l'avis du 7 mai 2025 du maire de LA GAUBRETIERE ;

Vu l'avis du 7 mai 2025 du maire de LA BRUFFIERE ;

Vu le rapport du 22 septembre 2025 de l'inspection des installations classées ;

Considérant qu'une partie du fumier de volailles produit est exportée vers une unité de compostage pour produire un compost normé, et que la surface nécessaire à l'épandage du reste du fumier est suffisamment dimensionnée par les parcelles exploitées en propre par l'EARL VOLMANIA et celles mises à disposition par quatre prêteurs de terres ;

Considérant l'absence d'avis émis par les maires de SAINT-MARTIN-DES-TILLEULS, LES LANDES-GENUSSON et TREIZE-SEPTIERS consultés ;

Considérant les dispositions de l'article R. 181-45 du code de l'environnement, et notamment que la demande présentée ne nécessite pas de recueillir l'avis du conseil départemental de l'environnement et des risques sanitaires et technologiques (CODERST) ;

Considérant que l'intéressée n'a pas présenté d'observation avant le terme du délai de quinze jours qui lui était imparti à compter de la notification du projet d'arrêté statuant sur sa demande.

## Arrête

### Chapitre 1. Portée, conditions générales

#### Article 1.1 Prescriptions des actes antérieurs

Les prescriptions de l'arrêté préfectoral d'autorisation n° 11-DRCTAJ/1-922 du 17 novembre 2011 susvisé sont abrogées et remplacées par celles des articles 1.2 à 3.5 suivants.

#### Article 1.2 Exploitant, durée, péremption

Les installations de l'EARL VOLMANIA, dont le siège social est situé au lieu-dit La Brelandière aux LANDES-GENUSSON, faisant l'objet de la demande susvisée, sont autorisées.

Ces installations sont localisées à l'adresse susvisée.

L'arrêté cesse de produire effet lorsque, sauf cas de force majeure, l'installation n'a pas été mise en service dans le délai de trois ans ou lorsque l'exploitation a été interrompue plus de trois années consécutives (articles R. 181-48 et R. 512-74 du code de l'environnement).

#### Article 1.3 Nomenclatures, effectifs, quantités

##### 1.3.1 Nomenclature ICPE (installations classées pour la protection de l'environnement)

###### 1.3.1.1 Liste des installations concernées par une rubrique AUTORISATION

Rubrique	Libellé de la rubrique	Nature de l'installation	Effectif
3660-a	Élevage intensif de volailles (plus de 40000 emplacements)	4 bâtiments d'élevage	<b>97197 emplacements de volailles</b> <u>Effectif maximal dans le cas suivant :</u> - 97197 poulets standards (bâtiments V1 à V4) <u>Autres possibilités de mises en place :</u> - 31240 dindes (bâtiments V1 à V4)

			- 8050 coquelets (bâtiments V1 et V2) - 26600 poulets certifiés (bâtiments V1 et V2)
--	--	--	---

1.3.1.2 Liste des installations concernées par une rubrique DECLARATION avec contrôle périodique

Rubrique	Libellé de la rubrique	Nature de l'installation	Quantité
4718-2-b	Stockage de gaz inflammables liquéfiés supérieur ou égal à 6 tonnes et inférieur à 50 tonnes	Citernes de gaz fixes	Stockage de 10,5 tonnes de gaz

1.3.2 Nomenclature IOTA (installations, ouvrages, travaux et activités)

1.3.2.1 Liste des installations concernées par une rubrique DECLARATION

Rubrique	Libellé de la rubrique	Nature de l'installation	Caractéristiques de l'activité	
1.1.1.0	Forage non destiné à un usage domestique (prélèvement d'un volume supérieur à 1000 m <sup>3</sup> /an)	Forages pour l'abreuvement des animaux et le nettoyage des bâtiments	Forage de 108 mètres de profondeur (près de V1 et V2)	Prélèvement total de 5559 m <sup>3</sup> / an
			Forage de 99 mètres de profondeur (près de V3 et V4)	

#### Article 1.4 Conformité au dossier

Les installations et leurs annexes, objet du présent arrêté, sont disposées, aménagées et exploitées conformément aux plans et données techniques contenus dans le dossier déposé par l'exploitant, accompagnant sa demande susvisée.

L'exploitant adresse en trois exemplaires au Préfet (bureau de l'environnement), une déclaration de début d'exploitation respectant les prescriptions du présent arrêté, dès la mise en service des prescriptions de cet arrêté.

Toute modification notable du mode de fonctionnement de l'installation, concernant notamment la gestion des déjections, ainsi que toute transformation dans l'état des lieux, sont portées à la connaissance du Préfet, avant leur réalisation, accompagnées des éléments d'appréciation nécessaires.

#### Article 1.5 Arrêtés ministériels de prescriptions générales

S'appliquent à l'établissement les prescriptions des arrêtés ministériels de prescriptions générales du :

- 27 décembre 2013 modifié relatif aux prescriptions générales applicables aux installations relevant du régime de l'autorisation au titre de la rubrique n° 3660 de la nomenclature des installations classées pour la protection de l'environnement ;
- et 23 août 2005 modifié relatif aux prescriptions générales applicables aux installations classées pour la protection de l'environnement soumises à déclaration sous la rubrique n° 4718 de la nomenclature des installations classées ;

dont les copies sont jointes au présent arrêté.



## **Article 1.6 Prescriptions particulières**

La défense extérieure contre l'incendie (DECI) du site est assurée, conformément à l'avis du SDIS sur le moyen de DECI décrit dans le dossier de demande susvisé, moyen de DECI alternatif aux moyens de DECI prévus par défaut à l'article 13 de l'arrêté ministériel du 27 décembre 2013 modifié susvisé, par une réserve incendie de 180 m<sup>3</sup> située à moins de 400 mètres par les voies carrossables des bâtiments d'exploitation.

La réserve incendie est validée par le SDIS via un essai d'aspiration, pour intégration dans la base de données des ressources de DECI du SDIS.

## **Article 1.7 Cessation d'activité**

Au moment de l'arrêt définitif de l'activité pour laquelle l'installation est autorisée, son exploitant en informe le Préfet au moins trois mois avant l'arrêt définitif.

La notification de l'exploitant indique les mesures prises ou prévues pour assurer, dès l'arrêt de l'exploitation, la mise en sécurité du site, en particulier :

- 1° L'évacuation des produits dangereux et la gestion des déchets présents sur le site.  
Les cuves ayant contenu des produits susceptibles de polluer les eaux sont vidées, nettoyées, dégazées et, le cas échéant, décontaminées. Elles sont si possible enlevées, sinon et dans le cas spécifique des cuves enterrées ou semi-enterrées, elles sont rendues inutilisables par remplissage avec un matériau solide inerte ;
- 2° Des interdictions ou limitations d'accès au site ;
- 3° La suppression des risques d'incendie et d'explosion ;
- 4° La surveillance des effets de l'installation sur son environnement.

Dès que les mesures pour assurer la mise en sécurité sont mises en œuvre, l'exploitant fait attester, conformément au dernier alinéa de l'article L. 512-6-1 du code de l'environnement, de cette mise en œuvre par une entreprise certifiée dans le domaine des sites et sols pollués ou disposant de compétences équivalentes en matière de prestations de services dans ce domaine. L'exploitant transmet cette attestation à l'inspection des installations classées.

Sans préjudice des mesures des articles R. 181-48 et R. 512-74 du code de l'environnement, pour l'application des articles R. 512-39-1 à R. 512-39-5 et R. 515-75 du code de l'environnement, l'exploitant place le site de l'installation dans un état tel qu'il ne puisse porter atteinte aux intérêts mentionnés à l'article L. 511-1 du code de l'environnement et qu'il permette un usage futur du site déterminé selon les dispositions des articles R. 512-39-2 et R. 512-39-3 du code de l'environnement.

---

## **Chapitre 2. Prescriptions relatives à la rubrique n° 3660**

---

### **Article 2.1 Définitions**

Pour l'application du présent chapitre :

- Les " meilleures techniques disponibles " sont celles figurant dans les conclusions sur les meilleures techniques disponibles pour l'élevage intensif de volailles ou de porcs susvisées, ainsi que toute autre technique d'efficacité équivalente reconnue par le ministère en charge de l'environnement par avis publié au Bulletin officiel du ministère en charge de l'environnement ;

- Les " niveaux d'émission " sont les niveaux d'émission associés aux meilleures techniques disponibles pour les émissions atmosphériques telles que décrites dans les conclusions sur les meilleures techniques disponibles pour l'élevage intensif de volailles ou de porcs susvisés. Pour les poulets de chair d'une masse finale supérieure à 2,5 kg, ces niveaux d'émission sont fixés par le ministère en charge de l'environnement par avis publié au Bulletin officiel du ministère en charge de l'environnement.

### **Article 2.2 Application des meilleures techniques disponibles**

Sans préjudice des dispositions de l'article L. 181-14 du code de l'environnement, l'exploitant met en œuvre les meilleures techniques disponibles choisies, précisées et justifiées dans son dossier, au sein du document prévu à l'article R. 515-59 du code de l'environnement.

L'installation respecte les niveaux d'émission.

L'exploitant met en œuvre des dispositions de surveillance notamment des émissions et des consommations répondant aux exigences des conclusions sur les meilleures techniques disponibles pour l'élevage intensif de volailles ou de porcs susvisés.

### **Article 2.3 Déclaration annuelle des émissions d'ammoniac**

L'exploitant déclare chaque année les émissions atmosphériques d'ammoniac provenant de chaque bâtiment d'hébergement et pour chaque catégorie animale sur le site internet mis à disposition pour le registre des émissions de polluants et des déchets dans les modalités prévues par l'arrêté du 31 janvier 2008 modifié susvisé.

L'exploitant transmet, en annexe de sa déclaration, les informations sur lesquelles les valeurs qu'il a déclarées sont basées. Si des outils de calcul ont été utilisés afin de déterminer ces émissions, ils sont transmis sans modification de leur format de fichier.

---

## **Chapitre 3. Modalités d'exécution, voies de recours**

---

### **Article 3.1 Frais**

Les frais inhérents à l'application des prescriptions du présent arrêté sont à la charge de l'exploitant.

### **Article 3.2 Délais et voies de recours**

En application de l'article L. 181-17 du code de l'environnement, la présente décision est soumise à un contentieux de pleine juridiction.

Conformément à l'article R. 181-50 du code de l'environnement, elle peut être déférée à la juridiction administrative territorialement compétente, le tribunal administratif de Nantes (6, allée de l'Île-Gloriette – CS 24111 – 44041 Nantes Cedex). La juridiction administrative compétente peut être saisie par l'application Télérecours citoyens accessible à partir du site [www.telerecours.fr](http://www.telerecours.fr).

Le délai de recours est :

- 1° Pour le pétitionnaire ou exploitant, de deux mois à compter du jour où la présente décision lui a été notifiée ;
- 2° Pour les tiers intéressés en raison des inconvénients ou des dangers pour les intérêts mentionnés à l'article L. 181-3 du code de l'environnement, de deux mois à compter de :
  - a) l'affichage en mairie dans les conditions prévues au 2° de l'article R. 181-44 du code de l'environnement ;
  - b) la publication de la décision sur le site internet de la préfecture prévue au 4° du même article.

Le délai court à compter de la dernière formalité accomplie. Si l'affichage constitue cette dernière formalité, le délai court à compter du premier jour d'affichage de la décision.

Cette décision peut faire l'objet d'un recours gracieux ou hiérarchique dans le délai de deux mois. Ce recours administratif proroge de deux mois les délais mentionnés aux 1° et 2°.

#### **OBLIGATION DE NOTIFICATION DES RECOURS :**

Le tiers auteur d'un recours contentieux ou d'un recours administratif, est tenu, selon le cas, à peine d'irrecevabilité, ou de non prorogation du délai de recours contentieux, de notifier celui-ci à l'auteur de la décision et au bénéficiaire de la décision par lettre recommandée avec accusé de réception, dans un délai de quinze jours francs à compter, selon le cas, du dépôt du recours contentieux ou de la date d'envoi du recours administratif (article R. 181-51 du code de l'environnement).

Les tiers qui n'ont acquis ou pris à bail des immeubles ou n'ont élevé des constructions dans le voisinage d'une installation classée que postérieurement à l'affichage ou à la publication de l'arrêté portant autorisation de cette installation ou atténuant les prescriptions primitives ne sont pas recevables à déférer ledit arrêté à la juridiction administrative.

Les dispositions de cet arrêté préfectoral sont prises sans préjudice des autres législations et réglementations applicables.

#### **Article 3.3 Publicité**

A la mairie des LANDES-GENUSSON :

- Une copie du présent arrêté est déposée pour pouvoir y être consultée ;
- Un extrait de cet arrêté, énumérant notamment les conditions techniques auxquelles l'installation est soumise, est affiché pendant au moins un mois.

L'accomplissement de ces formalités est traduit par procès-verbal dressé par les soins du maire et transmis à la préfecture (bureau de l'environnement).

L'arrêté est adressé au conseil municipal de la commune des LANDES-GENUSSON.

Le présent arrêté est publié sur le site internet des services de l'État de Vendée pendant une durée minimale de quatre mois.

#### **Article 3.4 Diffusion**

Une copie du présent arrêté est remise à l'exploitant. Ce document doit en permanence être en sa possession et pouvoir être présenté à toute réquisition.

L'extrait de cet arrêté est affiché en permanence de façon visible dans l'établissement par l'exploitant.

### Article 3.5 Exécution

La secrétaire générale de la Préfecture de la Vendée, le directeur départemental de la protection des populations et le maire des LANDES-GENUSSON sont chargés, chacun en ce qui le concerne, de l'exécution du présent arrêté.

Fait à La Roche-sur-Yon, le **20 OCT. 2025**

Le préfet,  
Pour le Préfet,  
le secrétaire général adjoint de la Préfecture  
de la Vendée

Éric LAFFARGUE

Arrêté n° 2025-DCPATE-627

Autorisant au titre des installations classées pour la protection de l'environnement l'élevage de volailles exploité par l'EARL VOLMANIA au lieu-dit La Brelandière sur la commune des LANDES-GENUSSON - **Prescriptions complémentaires**

## ANNEXES à l'Arrêté n° 2025-DCPATE-627

Autorisant au titre des installations classées pour la protection de l'environnement  
l'élevage de volailles exploité par l'EARL VOLMANIA  
au lieu-dit La Brelandière sur la commune des LANDES-GENUSSON

### ***Prescriptions complémentaires***

- Arrêté ministériel du 27 décembre 2013 modifié relatif aux prescriptions générales applicables aux installations relevant du régime de l'autorisation au titre des rubriques n° 2101 et 3660 de la nomenclature des installations classées pour la protection de l'environnement
- Arrêté ministériel du 23 août 2005 modifié relatif aux prescriptions générales applicables aux installations classées pour la protection de l'environnement soumises à déclaration sous la rubrique n° 4718 de la nomenclature des installations classées
- Tableau du parcellaire de l'EARL VOLMANIA aux LANDES-GENUSSON
- Convention de reprise de fumier de volailles pour épandage par l'EARL DE LUSIGNAC à CHAMBON (17)
- Tableau du parcellaire de l'EARL DE LUSIGNAC, prêteur de terres
- Convention de reprise de fumier de volailles pour épandage par le GAEC AUGEREAU à SAINT-MARTIN-DES-TILLEULS
- Tableau du parcellaire du GAEC AUGEREAU, prêteur de terres
- Convention de reprise de fumier de volailles pour épandage par le GAEC LANDARSI aux LANDES-GENUSSON
- Tableau du parcellaire du GAEC LANDARSI, prêteur de terres
- Convention de reprise de fumier de volailles pour épandage par le GAEC LA JARDONNIERE à LA BRUFFIERE
- Tableau du parcellaire du GAEC LA JARDONNIERE, prêteur de terres
- Convention de reprise de fumier de volailles pour traitement par compostage par la SCEA LES PAGANNES à TREIZE-SEPTIERS





**RÉPUBLIQUE  
FRANÇAISE**

*Liberté  
Égalité  
Fraternité*

**Légifrance**

Le service public de la diffusion du droit

## **Arrêté du 27 décembre 2013 relatif aux prescriptions générales applicables aux installations relevant du régime de l'autorisation au titre des rubriques n°s 2101 et 3660 de la nomenclature des installations classées pour la protection de l'environnement**

**i** Dernière mise à jour des données de ce texte : 10 novembre 2022

NOR : DEVP1329742A

JORF n°0304 du 31 décembre 2013

**Version en vigueur au 22 août 2025**

Le ministre de l'écologie, du développement durable et de l'énergie,

Vu la directive 2000/60/CE du Parlement européen et du Conseil du 23 octobre 2000 établissant un cadre pour une politique communautaire dans le domaine de l'eau ;

Vu le code de l'environnement, notamment ses articles L. 211-1, L. 220-1, L. 511-2, L. 512-7, D. 211-10, D. 211-11 et R. 211-75 et suivants ;

Vu l'arrêté du 20 août 1985 relatif aux bruits aériens émis dans l'environnement par les installations classées pour la protection de l'environnement ;

Vu l'arrêté du 20 avril 1994 relatif à la déclaration, la classification, l'emballage et l'étiquetage des substances ;

Vu l'arrêté du 26 février 2002 modifié relatif aux travaux de maîtrise des pollutions liées aux effluents d'élevage ;

Vu l'arrêté du 18 mars 2002 relatif aux émissions sonores dans l'environnement des matériels destinés à être utilisés à l'extérieur des bâtiments ;

Vu l'arrêté du 11 septembre 2003 portant application du décret n° 96-102 du 2 février 1996 et fixant les prescriptions générales applicables aux sondage, forage, création de puits ou d'ouvrage souterrain soumis à déclaration en application des articles L. 214-1 à L. 214-6 du code de l'environnement et relevant de la rubrique 1.1.1.0 de la nomenclature fixée dans l'article R. 214-1 du code de l'environnement ;

Vu l'arrêté du 31 janvier 2008 modifié relatif au registre et à la déclaration annuelle des émissions polluantes et des déchets ;

Vu l'arrêté du 19 décembre 2011 modifié relatif au programme d'actions national à mettre en œuvre dans les zones vulnérables afin de réduire la pollution des eaux par les nitrates d'origine agricole ;

Vu l'avis des organisations professionnelles concernées ;

Vu l'avis du Conseil supérieur de la prévention des risques technologiques en date du 17 décembre 2013 ;

Vu les observations formulées lors de la consultation publique réalisée du 25 octobre 2013 au 15 novembre 2013 en application de l'article L. 120-1 du code de l'environnement,

Arrête :

Article 1

**Modifié par Arrêté du 3 mars 2021 - art. 1**

Le présent arrêté fixe les prescriptions applicables aux installations classées soumises à autorisation sous les rubriques n°s 2101 et 3660 à compter du 1er janvier 2014.

Ces dispositions s'appliquent sans préjudice des autres législations ainsi que des schémas, plans et autres documents d'orientation et de planification approuvés.

Article 2

Au sens du présent arrêté, on entend par :

« Habitation » : un local destiné à servir de résidence permanente ou temporaire à des personnes, tel que logement, pavillon, hôtel ;

« Local habituellement occupé par des tiers » : un local destiné à être utilisé couramment par des personnes (établissements recevant du public, bureau, magasin, atelier, etc.) ;

« Bâtiments d'élevage » : les locaux d'élevage, les locaux de quarantaine, les couloirs de circulation des animaux, les aires d'exercice, de repos et d'attente des élevages bovins, les quais d'embarquement, les enclos des élevages de porcs en plein air ainsi que les vérandas, les enclos et les volières des élevages de volailles ;

« Annexes » : toute structure annexe, notamment les bâtiments de stockage de paille et de fourrage, les silos, les installations de stockage, de séchage et de fabrication des aliments destinés aux animaux, les équipements d'évacuation, de stockage et de traitement des effluents, les aires d'ensilage, les salles de traite, à l'exception des parcours ;

« Effluents d'élevage » : les déjections liquides ou solides, les fumiers, les eaux de pluie qui ruissellent sur les aires découvertes accessibles aux animaux, les eaux usées et les jus (d'ensilage par exemple) issus de l'activité d'élevage et des annexes ;  
« Traitement des effluents d'élevage » : procédé de transformation biologique et/ou chimique et/ou physique des effluents d'élevage ;  
« Epannage » : action mécanique d'application d'un effluent brut ou traité dans ou sur le sol ou son couvert végétal ;  
« Azote épannable » : azote excrété par un animal d'élevage en bâtiment et à la pâture auquel est soustrait l'azote volatilisé lors de la présence de l'animal en bâtiment et lors du stockage de ses déjections ;  
« Nouvelle installation » : installation dont le dossier de demande d'autorisation a été déposé après le 1er janvier 2014 ou installation faisant l'objet après cette date d'une modification substantielle nécessitant le dépôt d'une nouvelle demande d'autorisation en application de l'article R. 512-33 du code de l'environnement ;  
« Installation existante » : installations autres que nouvelles.

## Chapitre Ier : Dispositions générales (Articles 3 à 7)

### Article 3

L'installation est implantée, réalisée et exploitée conformément aux plans et autres documents joints à la demande d'autorisation.

### Article 4

**Modifié par ARRÊTÉ du 2 octobre 2015 - art. 2**

L'exploitant établit et tient à jour un dossier comportant les documents suivants :

- un registre à jour des effectifs d'animaux présents dans l'installation, constitué, le cas échéant, du registre d'élevage tel que prévu par le code rural et de la pêche maritime ;
- les différents documents prévus par le présent arrêté, à savoir :
- le registre des risques (art. 14) ;
- le plan des réseaux de collecte des effluents d'élevage (cf. art. 23) ;
- le plan d'épandage (cf. art. 27-2) et les modalités de calcul de son dimensionnement (cf. art. 27-4) ;
- le cahier d'épandage, y compris les bordereaux d'échanges d'effluents d'élevage, le cas échéant (cf. art. 37) ;
- les justificatifs de livraison des effluents d'élevage à un site spécialisé de traitement, le cas échéant (cf. art. 30), et/ou le cahier d'enregistrement des compostages, le cas échéant (cf. art. 39), et/ou le registre des résultats des mesures des principaux paramètres permettant de s'assurer la bonne marche de l'installation de traitement des effluents d'élevage si elle existe au sein de l'installation (cf. art. 38) ;
- les bons d'enlèvements d'équarrissage (cf. article 34).

Ce dossier est tenu à la disposition de l'inspection de l'environnement, spécialité installations classées.

### Article 5

I. - Les bâtiments d'élevage et leurs annexes sont implantés à une distance minimale de :

100 mètres des habitations ou locaux habituellement occupés par des tiers (à l'exception des logements occupés par des personnels de l'installation, des hébergements et locations dont l'exploitant a la jouissance et des logements occupés par les anciens exploitants), des stades ou des terrains de camping agréés (à l'exception des terrains de camping à la ferme), ainsi que des zones destinées à l'habitation par des documents d'urbanisme opposables aux tiers ; cette distance est réduite à 50 mètres lorsqu'il s'agit de bâtiments mobiles d'élevage de volailles faisant l'objet d'un déplacement d'au moins 100 mètres à chaque bande ; cette distance peut être réduite à 15 mètres pour les stockages de paille et de fourrage de l'exploitation ; toute disposition est alors prise pour prévenir le risque d'incendie ;

35 mètres des puits et forages, des sources, des aqueducs en écoulement libre, de toute installation souterraine ou semi-enterrée utilisée pour le stockage des eaux, que les eaux soient destinées à l'alimentation en eau potable ou à l'arrosage des cultures maraîchères, des rivages, des berges des cours d'eau ;

200 mètres des lieux de baignade déclarés et des plages, à l'exception des piscines privées ;

500 mètres en amont des zones conchylicoles, sauf dérogation liée à la topographie, à la circulation des eaux et prévue par l'arrêté préfectoral d'autorisation ;

50 mètres des berges des cours d'eau alimentant une pisciculture, sur un linéaire d'un kilomètre le long de ces cours d'eau en amont d'une pisciculture, à l'exclusion des étangs empoisonnés où l'élevage est extensif sans nourrissage ou avec apport de nourriture exceptionnel.

En cas de nécessité et en l'absence de solution technique propre à garantir la commodité du voisinage et la protection des eaux, les distances fixées par le présent article peuvent être augmentées.

II. - Pour les élevages de porcs en plein air, la distance de 100 mètres du I est réduite à 50 mètres. Les autres distances d'implantation du I s'appliquent.

III. - Pour les élevages de volailles en plein air, pour les volières où la densité est inférieure ou égale à 0,75 animal-équivalent par mètre carré, la distance de 100 mètres du I est réduite à 50 mètres. Les autres distances d'implantation du I s'appliquent.

Pour les enclos et les parcours où la densité est inférieure ou égale à 0,75 animal-équivalent par mètre carré, les clôtures sont implantées :

— à au moins 50 mètres, pour les palmipèdes et les pintades, et à au moins 20 mètres, pour les autres espèces, des habitations ou locaux habituellement occupés par des tiers (à l'exception des logements occupés par des personnels de l'installation, des hébergements et locations dont l'exploitant a la jouissance et des logements occupés par les anciens exploitants), des stades ou des terrains de camping agréés (à l'exception des terrains de camping à la ferme) ;

— à au moins 10 mètres des puits et forages, des sources, des aqueducs en écoulement libre, de toute installation souterraine ou semi-enterrée utilisée pour le stockage des eaux, que les eaux soient destinées à l'alimentation en eau potable ou à l'arrosage des cultures maraîchères, des rivages, des berges des cours d'eau. Cette distance est d'au moins 20 mètres pour les palmipèdes.

Les autres distances d'implantation du I s'appliquent.

IV. - Pour les installations existantes, ces dispositions ne s'appliquent qu'aux bâtiments d'élevage, annexes et parcours pour lesquels le dossier de demande d'autorisation a été déposé après le 1er janvier 2014, ou pour lesquels le changement notable a été porté à la connaissance du préfet après le 1er janvier 2014, sauf si ces bâtiments ou annexes remplacent un bâtiment existant avec une emprise au sol ne dépassant pas celle de l'existant augmentée de 10 %.

## Article 6

L'exploitant prend les dispositions appropriées qui permettent d'intégrer l'installation dans le paysage.

L'ensemble des installations et leurs abords, placés sous le contrôle de l'exploitant, sont aménagés et maintenus en bon état de propreté.

## Article 7

L'exploitant prend les dispositions appropriées pour préserver la biodiversité végétale et animale sur son exploitation, notamment en implantant ou en garantissant le maintien d'infrastructures agroécologiques de type haies d'espèces locales, bosquets, talus enherbés, points d'eau.

# Chapitre II : Prévention des accidents et des pollutions (Articles 8 à 15)

## Section 1 : Généralités (Articles 8 à 10)

### Article 8

**Modifié par Arrêté du 18 octobre 2022 - art. 2**

I.-L'exploitant recense le lieu et les quantités maximales des matières combustibles (litière, fourrages secs, pneumatiques usagés ...) ainsi que des matières dangereuses (gaz, fuel, biocides, phytosanitaires, engrais ...) susceptibles d'être stockées au sein de l'installation (bâtiments d'élevage et annexes).

L'exploitant recense également les bâtiments recouverts de panneaux photovoltaïques ainsi que ceux munis d'une toiture constituée de fibrociments d'amiante.

L'ensemble de ces informations sont reportées sur un plan de l'installation. Le plan de l'installation est mis à jour pour intégrer les dispositions du présent point au plus tard le 1er janvier 2024.

L'exploitant, ou son représentant, est en mesure, sur demande des services d'incendie et de secours, de fournir ce plan et d'indiquer les ordres de grandeurs des quantités de matières stockées.

II.-L'exploitant recense, sous sa responsabilité, les parties de l'installation (bâtiments d'élevage et leurs annexes) qui, notamment en raison de la présence de gaz (notamment en vue de chauffage), de liquides inflammables ou d'engrais solides simples et composés à base de nitrate d'ammonium à haut dosage (teneur en azote en masse supérieure à 28 %), sont susceptibles de prendre feu ou de conduire à une explosion.

Ces parties d'installation sont recensées sur un plan, tenu à jour. Ce plan localisant les zones à risques est mis à jour pour intégrer les dispositions du présent point au plus tard le 1er janvier 2024.

Il est interdit d'apporter du feu sous une forme quelconque dans ces parties d'installation, sauf pour la réalisation de travaux ayant fait l'objet d'une consigne ou d'un document spécifique en application des dispositions prévues par les articles 14-1 et 14-2. Cette interdiction est affichée en caractères apparents.

Le plan mentionné aux points I et II du présent article peut être le même document, rassemblant alors l'ensemble des informations demandées.

### Article 9

Sans préjudice des dispositions du code du travail, l'exploitant dispose des documents lui permettant de connaître la nature et les risques des produits dangereux présents dans l'installation, en particulier les fiches de données de sécurité. Ces documents sont intégrés au registre des risques mentionné à l'article 14.

### Article 10

Les locaux sont maintenus propres et régulièrement nettoyés, notamment de manière à éviter les amas de matières dangereuses ou polluantes et de poussières.

Toutes dispositions sont prises aussi souvent que nécessaire pour empêcher la prolifération des insectes et des rongeurs ainsi que pour en assurer la destruction.

**Section 2 : Dispositions constructives (Articles 11 à 13)****Article 11****Modifié par ARRÊTÉ du 2 octobre 2015 - art. 2**

I. - Tous les sols des bâtiments d'élevage, de la salle de traite, de la laiterie et des aires d'ensilage susceptibles de produire des jus, toutes les installations d'évacuation (canalisations, y compris celles permettant l'évacuation des effluents vers les équipements de stockage et de traitement, caniveaux à lisier, etc.) ou de stockage des effluents sont imperméables et maintenus en parfait état d'étanchéité. La pente des sols des bâtiments d'élevage ou des annexes est conçue pour permettre l'écoulement des effluents d'élevage vers les équipements de stockage ou de traitement. Ces dispositions ne s'appliquent pas aux sols des enclos, des volières, des vérandas et des bâtiments des élevages sur litière accumulée ainsi qu'aux bâtiments de poules pondeuses en cage.

A l'intérieur des bâtiments d'élevage, de la salle de traite et de la laiterie, le bas des murs est imperméable et maintenu en parfait état d'étanchéité sur une hauteur d'un mètre au moins. Cette disposition n'est pas applicable aux enclos, aux volières, aux vérandas et aux bâtiments des élevages sur litière accumulée ainsi qu'aux bâtiments de poules pondeuses en cage.

Les aliments stockés en dehors des bâtiments, à l'exception du front d'attaque des silos en libre-service et des racines et tubercules, sont couverts en permanence par une bâche maintenue en bon état ou tout autre dispositif équivalent afin de les protéger de la pluie.

II. - Les équipements de stockage et de traitement des effluents d'élevage visés à l'article 2 sont conçus, dimensionnés et exploités de manière à éviter tout déversement dans le milieu naturel.

Les équipements de stockage à l'air libre des effluents liquides sont signalés et entourés d'une clôture de sécurité et dotés, pour les nouveaux équipements, de dispositifs de surveillance de l'étanchéité.

Les équipements de stockage des lisiers et effluents d'élevage liquides construits après le 1er juin 2005 et avant le 1er janvier 2014 sont conformes aux I à V et VII à IX du cahier des charges de l'annexe 2 de l'arrêté du 26 février 2002 susvisé ou présentent des caractéristiques permettant de garantir les mêmes résultats.

Les équipements de stockage des lisiers et effluents d'élevage liquides construits après le 1er janvier 2014 sont conformes aux I à V et VII à IX du cahier des charges de l'annexe 2 de l'arrêté du 26 février 2002 susvisé ou présentent des caractéristiques permettant de garantir les mêmes résultats.

III. - Les tuyauteries et canalisations transportant les effluents sont convenablement entretenues et font l'objet d'une surveillance appropriée permettant de s'assurer de leur bon état.

IV. - Les dispositions du I ne s'appliquent pas aux installations existantes autorisées avant le 1er octobre 2005.

**Article 12**

L'installation dispose en permanence d'un accès au moins pour permettre à tout moment l'intervention des services d'incendie et de secours.

Au sens du présent arrêté, on entend par « accès à l'installation » une ouverture reliant la voie de desserte ou publique et l'intérieur du site suffisamment dimensionnée pour permettre l'entrée des engins de secours et leur mise en œuvre.

Les véhicules dont la présence est liée à l'exploitation de l'installation stationnent, lorsqu'il n'y a aucune présence humaine sur le site, sans occasionner de gêne pour l'accessibilité des engins des services de secours depuis les voies de circulation externes à l'installation, même en dehors des heures d'exploitation et d'ouverture de l'installation.

Les dispositions du présent article ne s'appliquent pas aux installations existantes.

**Article 13****Modifié par Arrêté du 18 octobre 2022 - art. 2**

L'installation dispose de moyens de lutte contre l'incendie adaptés aux risques, notamment d'un ou de plusieurs appareils d'incendie (bouches, poteaux par exemple) publics ou privés dont un implanté à 200 mètres au plus du risque, ou de points d'eau, bassins, citernes, etc., d'une capacité en rapport avec le danger à combattre.

A défaut des moyens précédents, une réserve d'eau d'au moins 120 m<sup>3</sup> destinée à l'extinction est accessible en toutes circonstances.

La protection interne contre l'incendie est assurée par des extincteurs portatifs dont les agents d'extinction sont appropriés aux risques à combattre.

Ces moyens sont complétés :

— s'il existe un stockage de fioul ou de gaz, par la mise en place à proximité d'un extincteur portatif à poudre polyvalente de 6 kilogrammes, en précisant : " Ne pas se servir sur flamme gaz " ;

— par la mise en place d'un extincteur portatif " dioxyde de carbone " de 2 à 6 kilogrammes à proximité des armoires ou locaux électriques.

Les vannes de barrage (gaz, fioul) ou de coupure (électricité) sont installées à l'entrée des bâtiments dans un boîtier sous verre dormant correctement identifié. Leur localisation figure sur un plan de l'installation. Le cas échéant, le plan est mis à jour au plus tard le 1er janvier 2024.

Les extincteurs font l'objet de vérifications périodiques conformément à la réglementation en vigueur.

Sont affichées à proximité du téléphone urbain, dans la mesure où il existe, et près de l'entrée du bâtiment, des consignes précises indiquant notamment :

- le numéro d'appel des sapeurs-pompiers : 18 ;
- le numéro d'appel de la gendarmerie : 17 ;
- le numéro d'appel du SAMU : 15 ;
- le numéro d'appel des secours à partir d'un téléphone mobile : 112 ;

ainsi que les dispositions immédiates à prendre en cas de sinistre ou d'accident de toute nature pour assurer la sécurité des personnels et la sauvegarde de l'installation.

Après avis des services d'incendie et de secours, des moyens complémentaires ou alternatifs de lutte contre l'incendie peuvent être fixés par l'arrêté préfectoral d'autorisation.

### **Section 3 : Dispositif de prévention des accidents (Articles 14 à 14-3)**

#### **Article 14**

**Modifié par Arrêté du 18 octobre 2022 - art. 2**

Les installations électriques sont conçues et construites conformément aux règlements et aux normes applicables.

L'exploitant tient à la disposition de l'inspection de l'environnement, spécialité installations classées les éléments justifiant que ses installations électriques et techniques (gaz, chauffage, fioul) sont entretenues en bon état et vérifiées par un professionnel tous les cinq ans ou tous les ans si l'exploitant emploie des salariés ou des stagiaires.

L'exploitant tient également à disposition les éléments justifiant que les moyens de lutte contre l'incendie prévus à l'article 13, notamment les extincteurs, sont correctement entretenus.

Le ou les plans faisant figurer les informations prévues aux articles 8 et 13, les fiches de données de sécurité telles que mentionnées à l'article 9, le plan des réseaux de collecte des effluents mentionné à l'article 23, les justificatifs des vérifications périodiques des matériels électriques et techniques et les éléments permettant de connaître les suites données à ces vérifications sont tenus à la disposition des services de secours et de l'inspection de l'environnement, spécialité installations classées, dans un registre des risques.

#### **Article 14-1**

**Création Arrêté du 18 octobre 2022 - art. 2**

Consignes.

Les opérations comportant des manipulations dangereuses ou concourant au dispositif de prévention des accidents font l'objet de consignes écrites. Si l'exploitant emploie des salariés ou personnes extérieures, il s'assure de l'appropriation des consignes et de leur bonne mise en œuvre par le personnel concerné et affiche les principales consignes dans les lieux fréquentés par le personnel.

Les consignes précisent autant que de besoin :

-l'interdiction d'apporter du feu sous une forme quelconque, notamment l'interdiction de fumer dans les zones présentant des risques d'incendie ou d'explosion, sauf cas spécifique d'une intervention dûment encadrée telle que prévue à l'article 14-2 ;

-la procédure d'alerte avec les numéros de téléphone des services d'incendie et de secours mentionnés à l'article 13 ;

-les dispositions immédiates à prendre en cas de sinistre ou d'accident de toute nature pour assurer la sécurité des personnels et la sauvegarde de l'installation, mentionnées à l'article 13 ;

-les modalités de mise en œuvre des dispositifs d'isolement du réseau de collecte, prévues à l'article 23, pour les installations soumises à ces dispositions ;

-les conditions de conservation et de stockage des produits en lien avec l'élevage, notamment les précautions à prendre pour l'emploi



et le stockage de produits présentant des risques spécifiques et de produits incompatibles ;

-les mesures à prendre en cas de perte de confinement sur un récipient contenant des substances dangereuses en lien avec l'article 15 ;

-l'obligation d'informer l'inspection des installations classées en cas d'accident.

Les dispositions du présent article sont applicables à compter du 1er janvier 2024.

Le respect des dispositions précédentes peut être assuré par le biais du document unique d'évaluation des risques professionnels prévu aux articles R. 4121-1 et suivants du code du travail, lorsqu'il existe et dans la mesure où son contenu répond aux objectifs ci-dessus.

#### Article 14-2

**Création Arrêté du 18 octobre 2022 - art. 2**

Travaux.

Dans les parties de l'installation recensées à l'article 8 et présentant des risques importants d'incendie ou d'explosion, les travaux de réparation ou d'aménagement nécessitant la mise en œuvre de point chaud ne peuvent être effectués qu'après élaboration d'un document comprenant les éléments suivants :

-une évaluation des risques répertoriés et les consignes particulières associées aux locaux ;

-la description des moyens de protection et/ ou d'interventions spécifiques mis en place au regard des opérations à réaliser ;

-les moyens et consignes d'alerte.

Le respect des dispositions précédentes peut être assuré par le biais du document unique d'évaluation des risques professionnels prévu aux articles R. 4121-1 et suivants du code du travail, lorsqu'il existe et dans la mesure où son contenu répond aux objectifs ci-dessus.

Le respect des dispositions précédentes peut également être assuré par l'élaboration du plan de prévention défini aux articles R. 4512-6 et suivants du code du travail lorsque ce plan est exigé.

Les dispositions du présent article sont applicables à compter du 1er janvier 2024.

#### Article 14-3

**Création Arrêté du 18 octobre 2022 - art. 2**

Accès aux installations.

L'exploitant met en place un dispositif pour informer que l'accès aux installations est interdit aux personnes extérieures à l'exploitation, non autorisées.

Cette disposition est applicable à compter du 1er janvier 2024.

### Section 4 : Dispositif de rétention des pollutions accidentelles (Article 15)

#### Article 15

**Modifié par Arrêté du 18 octobre 2022 - art. 2**

Les dispositions du présent article ne sont pas applicables aux équipements de stockage des effluents d'élevage et aux bassins de traitement des effluents liquides.

I. - Tout stockage en réservoir de produits liquides inflammables, ainsi que d'autres produits toxiques ou dangereux pour l'environnement, est associé à une capacité de rétention dont le volume est au moins égal à la plus grande des deux valeurs suivantes :

— 100 % de la capacité du plus grand réservoir ;

— 50 % de la capacité globale des réservoirs associés.

La capacité de rétention est étanche aux produits qu'elle pourrait contenir et résiste à l'action physique et chimique des fluides. Il en est de même pour son dispositif d'obturation qui est maintenu fermé.

Tout moyen équivalent au dispositif de rétention peut le remplacer, notamment les cuves double-paroi.

L'étanchéité du (ou des) réservoir(s) associé(s) peut être contrôlée à tout moment.

Les produits récupérés en cas d'accident ne peuvent être rejetés que dans des conditions conformes au présent arrêté ou sont éliminés comme les déchets.

Les réservoirs ou récipients contenant des produits incompatibles ne sont pas associés à une même rétention.

Le stockage de liquides inflammables, ainsi que d'autres produits toxiques ou dangereux pour l'environnement, n'est permis sous le niveau du sol que dans des réservoirs enterrés placés en fosse.

L'exploitant veille au bon état des rétentions.

Lorsque les stockages sont à l'air libre, les rétentions sont vidées dès que possible des eaux pluviales s'y versant.

Le sol des aires et des locaux de stockage ou de manipulation est étanche et équipé de façon à pouvoir recueillir les eaux de lavage et les matières répandues accidentellement.

Les dispositions du présent article ne s'appliquent pas aux installations existantes.

II. - Tout stockage en récipients mobiles de produits liquides inflammables, ainsi que d'autres produits liquides toxiques ou dangereux pour l'environnement en lien avec l'élevage est associé à une capacité de rétention dont le volume est au moins égal à la plus grande des deux valeurs suivantes :

-100 % de la capacité du plus grand récipient ;

-50 % de la capacité globale des récipients associés, si la capacité unitaire est supérieure strictement à 250 litres ou pour les produits inflammables ;

-dans les autres cas, 20 % de la capacité totale des récipients.

Les dispositions du présent point sont applicables à compter du 1er janvier 2024 aux installations existantes ainsi qu'aux installations nouvelles dont le dépôt du dossier complet de demande d'autorisation est antérieur au 1er novembre 2022.

## **Chapitre III : Emissions dans l'eau et dans les sols (Articles 16 à 30)**

### **Section 1 : Principes généraux (Article 16)**

#### **Article 16**

I. - Le fonctionnement de l'installation est compatible avec les objectifs de qualité et de quantité des eaux visés au IV de l'article L. 212-1 et suivants du code de l'environnement.

II. - Dans les zones vulnérables aux pollutions par les nitrates, délimitées conformément aux dispositions des articles R. 211-75 et R. 211-77 du code de l'environnement, les dispositions fixées par les arrêtés relatifs aux programmes d'action pris en application des articles R. 211-80 à R. 211-83 du code de l'environnement sont applicables.

### **Section 2 : Prélèvements et consommation d'eau (Articles 17 à 19)**

#### **Article 17**

Les dispositions de la présente section s'appliquent aux activités d'élevage de l'installation, à l'exclusion de toute autre activité, notamment d'irrigation.

Le prélèvement, lorsqu'il se situe dans une zone où des mesures permanentes de répartition quantitative ont été instituées au titre de l'article L. 211-2 du code de l'environnement, est conforme aux mesures de répartition applicables.

Le prélèvement maximum journalier effectué dans le réseau public et/ou le milieu naturel est déterminé par l'exploitant dans son

dossier de demande d'autorisation.

Toutes les dispositions sont prises pour limiter la consommation d'eau.

## Article 18

Les installations de prélèvement d'eau sont munies d'un dispositif de mesure totalisateur. Ce dispositif est relevé hebdomadairement si le débit prélevé est susceptible de dépasser 100 m<sup>3</sup> par jour, mensuellement si ce débit est inférieur. Ces résultats sont portés sur un registre éventuellement informatisé et conservés dans le dossier de l'installation.

En cas de raccordement, sur un réseau public ou sur un forage en nappe, l'ouvrage est équipé d'un dispositif de disconnexion.

Les ouvrages de prélèvement dans les cours d'eau ne gênent pas le libre écoulement des eaux. Seuls peuvent être construits dans le lit du cours d'eau des ouvrages de prélèvement ne nécessitant pas l'autorisation mentionnée à l'article L. 214-3 du code de l'environnement. Le fonctionnement de ces ouvrages est conforme aux dispositions de l'article L. 214-18 du même code.

## Article 19

Toute réalisation ou cessation d'utilisation de forage est conforme aux dispositions du code minier et à l'arrêté du 11 septembre 2003 susvisé.

## Section 3 : Gestion du pâturage et des parcours extérieurs (Articles 20 à 22)

### Article 20

L'élevage de porcs en plein air est implanté sur un terrain de nature à supporter les animaux en toutes saisons, maintenu en bon état et de perméabilité suffisante pour éviter la stagnation des eaux.

Toutes les précautions sont prises pour éviter l'écoulement direct de boues et d'eau polluée vers les cours d'eau, le domaine public et les terrains des tiers.

Les parcours des porcs élevés en plein air sont herbeux à leur mise en place, arborés et maintenus en bon état. Toutes les dispositions sont prises en matière d'aménagement des parcours afin de favoriser leur fréquentation sur toute leur surface par les animaux.

La rotation des parcelles utilisées s'opère en fonction de la nature du sol et de la dégradation du terrain. Une même parcelle n'est pas occupée plus de vingt-quatre mois en continu. Les parcelles sont remises en état à chaque rotation par une pratique culturale appropriée.

Pour les animaux reproducteurs, la densité ne dépasse pas 15 animaux par hectare, les porcelets jusqu'au sevrage n'étant pas comptabilisés.

Pour les porcs à l'engraissement, le nombre d'animaux produits par an et par hectare ne dépasse pas 90.

Si la densité est supérieure à 60 animaux par hectare, la rotation s'effectue par parcelle selon le cycle suivant : une bande d'animaux, une culture. Les parcelles sont remises en état à chaque rotation par une pratique culturale appropriée qui permet de reconstituer le couvert végétal avant l'arrivée des nouveaux animaux.

Une clôture électrique, ou tout autre système équivalent, est implantée sur la totalité du pourtour des parcelles d'élevage de façon à éviter la fuite des animaux quel que soit leur âge. Ce dispositif est maintenu en bon état de fonctionnement.

Les aires d'abreuvement et de distribution de l'aliment sont aménagées ou déplacées aussi souvent que nécessaire afin d'éviter la formation de bourniers.

Les animaux disposent d'abris légers, lavables, sans courant d'air, constamment maintenus en bon état d'entretien.

L'exploitant tient un registre d'entrée-sortie permettant de suivre l'effectif présent sur chaque parcelle.

### Article 21

Pour l'élevage de volailles en enclos, en volières et en parcours, toutes les précautions sont prises pour éviter l'écoulement direct de boues et d'eau polluée vers les cours d'eau, le domaine public et les terrains des tiers. Lorsque la pente du sol est supérieure à 15 % un aménagement de rétention des écoulements potentiels de fientes, par exemple un talus, continu et perpendiculaire à la pente, est mis en place le long de la bordure aval du terrain concerné, sauf si la qualité et l'étendue du terrain herbeux est de nature à prévenir tout écoulement.

Lorsque les volailles ont accès à un parcours en plein air, un trottoir en béton ou en tout autre matériau étanche, d'une largeur minimale d'un mètre, est mis en place à la sortie des bâtiments fixes. Les déjections rejetées sur les trottoirs sont raclées et soit dirigées vers la litière, soit stockées puis traitées comme les autres déjections.

Les parcours des volailles sont herbeux, arborés, ou cultivés, et maintenus en bon état. Toutes les dispositions sont prises en matière d'aménagement des parcours afin de favoriser leur fréquentation sur toute leur surface par les animaux.

La rotation des terrains utilisés s'opère en fonction de la nature du sol et de la dégradation du terrain. Un même terrain n'est pas occupé plus de vingt-quatre mois en continu. Les terrains sont remis en état à chaque rotation par une pratique culturale appropriée.

### Article 22

**Modifié par ARRÊTÉ du 2 octobre 2015 - art. 2**

I. - Les points d'abreuvement des bovins au pâturage sont aménagés afin d'éviter les risques de pollution directe dans les cours d'eau.

Les points de regroupement des animaux font l'objet d'une attention particulière afin de limiter la formation de bournier. Si nécessaire, une rotation des points de regroupement des animaux est mise en œuvre sur l'exploitation. De plus, pour les points d'affouragement, une attention particulière est portée au choix de leur emplacement afin de les localiser sur les parties les plus sèches de la prairie.

La gestion des pâturages est organisée de façon à prévenir leur dégradation par les animaux.

II. - Dans la mesure du possible en fonction des contraintes techniques et financières de l'exploitation de l'élevage et afin de limiter les risques de surpâturage, le temps de présence des animaux sur les surfaces de pâturage, exprimé en équivalent de journées de présence d'unités de gros bétail par hectare (UGB.JPE/ha), est calculé par l'exploitant et respecte les valeurs suivantes :

- sur la période estivale, le nombre d'UGB.JPE/ha est au plus égal à 650 ;
- sur la période hivernale, le nombre d'UGB.JPE/ha est au plus égal à 400.

#### **Section 4 : Collecte et stockage des effluents (Articles 23 à 25)**

##### **Article 23**

**Modifié par Arrêté du 18 octobre 2022 - art. 2**

I. - Tous les effluents d'élevage sont collectés par un réseau étanche et dirigés vers les équipements de stockage ou de traitement des eaux résiduaires ou des effluents d'élevage.

Le plan des réseaux de collecte des effluents d'élevage est tenu à disposition de l'inspection de l'environnement, spécialité installations classées.

II. - Hors zone vulnérable aux pollutions par les nitrates, la capacité minimale de stockage, y compris sous les animaux dans les bâtiments et, le cas échéant, sur une parcelle d'épandage, permet de stocker la totalité des effluents produits pendant quatre mois minimum. Les durées de stockage sont définies par le préfet et tiennent compte des particularités pédo-climatiques.

Hors zone vulnérable aux pollutions par les nitrates, les fumiers compacts non susceptibles d'écoulement peuvent être stockés ou compostés sur une parcelle d'épandage à l'issue d'un stockage de deux mois sous les animaux ou sur une fumière dans des conditions précisées par le préfet et figurant dans l'arrêté d'autorisation. Le stockage du compost et des fumiers respecte les distances prévues à l'article 5 et ne peut être réalisé sur des sols où l'épandage est interdit. La durée de stockage ne dépasse pas dix mois et le retour sur un même emplacement ne peut intervenir avant un délai de trois ans. Le stockage sur une parcelle d'épandage des fumiers de volailles non susceptibles d'écoulement peut être effectué dans les mêmes conditions sans stockage préalable de deux mois sous les animaux.

Hors zone vulnérable aux pollutions par les nitrates, lorsqu'un élevage de volailles dispose d'un procédé de séchage permettant d'obtenir de façon fiable et régulière des fientes comportant plus de 65 % de matière sèche, le stockage de ces fientes, couvertes par une bâche imperméable à l'eau mais perméable aux gaz, peut être effectué sur une parcelle d'épandage dans des conditions précisées par le préfet et figurant dans l'arrêté d'autorisation de l'élevage.

III. - En zone vulnérable aux pollutions par les nitrates, les capacités minimales des équipements de stockage des effluents d'élevage répondent aux dispositions prises en application du 2° du I de l'article R. 211-81 du code de l'environnement.

En zone vulnérable aux pollutions par les nitrates, le stockage au champ des effluents visés au 2° du II de l'annexe I de l'arrêté du 19 décembre 2011 susvisé répond aux dispositions de ce dernier.

IV. - Un système (vanne, manchon gonflable ou tout autre système d'obturation) permet l'isolement des réseaux d'effluents par rapport à l'extérieur, afin de contenir au maximum les eaux d'extinction d'un incendie. Ce dispositif est positionné en amont des équipements de stockage ou de traitement. Les dispositifs sont maintenus en état de marche, signalés et actionnables en toute circonstance localement ou à partir d'un poste de commande. Leur entretien préventif et leur mise en fonctionnement sont définis par consigne. La localisation du dispositif de commande figure sur le plan des réseaux.

Les dispositions du présent point sont applicables aux installations dont le dépôt complet de la demande d'autorisation est postérieur au 1er novembre 2022.

Les dispositions du présent point sont également applicables aux installations faisant l'objet d'une modification substantielle comportant de nouvelles constructions, lorsqu'elles nécessitent le dépôt d'une nouvelle demande d'autorisation en application de l'article R. 181-46 du code de l'environnement et dont le dépôt du dossier complet intervient à compter du 1er novembre 2022. Pour ces installations, les dispositions sont applicables uniquement aux nouvelles constructions.

##### **Article 24**

Les eaux pluviales provenant des toitures ne sont en aucun cas mélangées aux effluents d'élevage, ni rejetées sur les aires d'exercice. Lorsque ce risque existe, elles sont collectées par une gouttière ou tout autre dispositif équivalent. Elles sont alors soit stockées en vue d'une utilisation ultérieure, soit évacuées vers le milieu naturel ou un réseau particulier.

##### **Article 25**

Les rejets directs d'effluents vers les eaux souterraines sont interdits.

## Section 5 : Epandage et traitement des effluents d'élevage (Articles 26 à 30)

### Article 26

Les dispositions du présent article ne sont pas applicables aux effluents aboutissant à des produits normés ou homologués.

Tout rejet d'effluents d'élevage non traités dans les eaux superficielles douces ou marines est interdit.

L'épandage sur des terres agricoles des effluents d'élevage, bruts ou traités, est soumis à la production d'un plan d'épandage, dans les conditions prévues aux articles 27-1 à 27-5.

Les effluents bruts d'élevage peuvent notamment être traités :

- dans une station de traitement dans les conditions prévues à l'article 28 ;
- par compostage dans les conditions prévues à l'article 29 ;
- sur un site spécialisé dans les conditions prévues à l'article 30 ;
- pour les effluents peu chargés par une filière de gestion validée dans le cadre du programme de maîtrise des pollutions d'origine agricole (PMPOA).

### Article 27-1

Les effluents d'élevage bruts ou traités peuvent être épandus afin d'être soumis à une épuration naturelle par le sol et d'être valorisés par le couvert végétal.

Les quantités épandues d'effluents d'élevage bruts ou traités sont adaptées de manière à assurer l'apport des éléments utiles aux sols et aux cultures sans excéder leurs besoins et leurs capacités exportatrices compte tenu des apports de toute nature qu'ils peuvent recevoir par ailleurs.

En zone vulnérable aux pollutions par les nitrates, la dose d'azote épandue est déterminée conformément aux règles définies par les programmes d'actions nitrates en matière notamment d'équilibre prévisionnel de la fertilisation azotée.

Les quantités épandues et les périodes d'épandage des effluents d'élevage et des matières issues de leur traitement sont adaptées de manière à prévenir :

- la stagnation prolongée sur les sols ;
- le ruissellement en dehors des parcelles d'épandage ;
- une percolation rapide vers les nappes souterraines.

### Article 27-2

a) Le plan d'épandage répond à trois objectifs :

- identifier les surfaces épandables exploitées en propre ou mises à disposition par des tiers ;
- identifier par nature et par quantité maximale les effluents d'élevage à épandre, qu'ils soient bruts, y compris ceux épandus par les animaux eux-mêmes, ou traités ;
- calculer le dimensionnement des surfaces nécessaires à l'épandage, y compris par les animaux eux-mêmes, de ces effluents ;

b) Les éléments à prendre en compte pour la réalisation du plan d'épandage sont :

- les quantités d'effluents d'élevage bruts ou traités à épandre en fonction des effluents produits, traités, exportés et reçus sur l'exploitation ;
- l'aptitude à l'épandage des terres destinées à recevoir les effluents d'élevage bruts ou traités. L'aptitude des sols est déterminée selon une méthode simplifiée approuvée par le ministre en charge de l'écologie ;
- les assolements, les successions culturales, les rendements moyens ;
- les périodes d'épandage habituelles des effluents d'élevage bruts et traités, le cas échéant, sur les cultures et les prairies ;
- les contraintes environnementales prévues par les documents de planification existants ;
- les zones d'exclusion mentionnées à l'article 27-3 ;

c) Composition du plan d'épandage :

Le plan d'épandage est constitué :

- d'une carte à une échelle comprise entre 1/12 500 et 1/5 000 permettant de localiser les surfaces d'épandage et les éléments environnants, notamment les noms des communes et les limites communales, les cours d'eau et habitations des tiers. Cette carte fait apparaître les contours et les numéros des unités de surface permettant de les repérer ainsi que les zones exclues à l'épandage selon les règles définies à l'article 27-3 ;
- lorsque des terres sont mises à disposition par des tiers, des conventions (ou dans le cas de projets, les engagements) d'épandage sont conclues entre l'exploitant et le prêteur de terres. Les conventions d'épandage comprennent l'identification des surfaces concernées, les quantités et les types d'effluents d'élevage concernés, la durée de la mise à disposition des terres et les éléments nécessaires à la vérification par le pétitionnaire du bon dimensionnement des surfaces prêtées ;
- d'un tableau référençant les surfaces repérées sur le support cartographique et indiquant, pour chaque unité, le numéro d'îlot de la déclaration effectuée au titre de la politique agricole commune (îlot PAC), la superficie totale, l'aptitude à l'épandage, le nom de l'exploitant agricole de l'unité et le nom de la commune ;
- des éléments à prendre en compte pour la réalisation de l'épandage mentionnés au point b, à l'exception des zones d'exclusion déjà mentionnées sur la carte ;
- du calcul de dimensionnement du plan d'épandage selon les modalités définies à l'article 27-4 ;

L'ensemble des éléments constituant le plan d'épandage est tenu à jour et à disposition de l'inspection de l'environnement, spécialité installations classées ;

d) Mise à jour du plan d'épandage :

Toute intégration ou retrait de surface du plan d'épandage constitue un changement notable notifié avant sa réalisation à la connaissance du préfet.

La notification contient pour la ou les surfaces concernées les références cadastrales ou le numéro d'îlot de la déclaration effectuée



au titre de la politique agricole commune (flot PAC), la superficie totale, le nom de l'exploitant agricole de l'unité et l'aptitude des terres à l'épandage.

Le calcul de dimensionnement du nouveau plan d'épandage ainsi que sa cartographie sont mis à jour.

Lorsque les surfaces ont déjà fait l'objet d'un plan d'épandage d'une installation classée autorisée ou enregistrée, et si les conditions sont similaires notamment au regard de la nature des effluents entre le nouveau plan d'épandage et l'ancien, la transmission de l'aptitude des terres à l'épandage peut être remplacée par les références de l'acte réglementaire précisant le plan d'épandage antérieur dont elles sont issues.

#### Article 27-3

Modifié par ARRÊTÉ du 2 octobre 2015 - art. 2

##### a) Généralités :

L'épandage des effluents d'élevage et des matières issues de leur traitement est interdit :

- sur sol non cultivé ;
- sur toutes les légumineuses sauf exceptions prévues par le deuxième paragraphe du c du 1 du III de l'arrêté du 19 décembre 2011 susvisé ;
- sur les terrains en forte pente sauf s'il est mis en place un dispositif prévenant tout risque d'écoulement et de ruissellement vers les cours d'eau ;
- sur les sols pris en masse par le gel (exception faite pour les fumiers ou les composts) ;
- sur les sols enneigés ;
- sur les sols inondés ou détrempés ;
- pendant les périodes de fortes pluviosités ;
- par aéro-aspiration sauf pour les eaux issues du traitement des effluents d'élevage. L'épandage par aspersion est pratiqué au moyen de dispositifs ne produisant pas d'aérosol.

##### b) Distances à respecter vis-à-vis des tiers :

Les distances minimales entre, d'une part, les parcelles d'épandage des effluents d'élevage bruts ou traités et, d'autre part, toute habitation ou local habituellement occupé par des tiers, les stades ou les terrains de camping agréés, à l'exception des terrains de camping à la ferme, sont fixées dans le tableau suivant :

CATÉGORIE D'EFFLUENTS d'élevage bruts ou traités	DISTANCE MINIMALE d'épandage	CAS PARTICULIERS
Composts d'effluents d'élevages élaborés selon les modalités de l'article 29.	10 mètres	
Fumiers de bovins et porcs compacts non susceptibles d'écoulement, après un stockage d'au minimum deux mois.	15 mètres	
Autres fumiers. Lisiers et purins. Fientes à plus de 65 % de matière sèche. Effluents d'élevage après un traitement visé à l'article 28 et/ou atténuant les odeurs à l'efficacité démontrée selon les protocoles établis dans le cadre de l'étude Sentoref 2012 réalisée par le Laboratoire national de métrologie et d'essais. Digestats de méthanisation. Eaux blanches et vertes non mélangées avec d'autres effluents.	50 mètres	En cas d'injection directe dans le sol, la distance minimale est ramenée à 15 mètres.  Pour un épandage avec un dispositif de buse palette ou de rampe à palettes ou à buses, cette distance est portée à 100 mètres.
Autres cas.	100 mètres	

##### c) Distances vis-à-vis des autres éléments de l'environnement :

L'épandage des effluents d'élevage et des matières issues de leur traitement est interdit à moins de :

- 50 mètres des points de prélèvement d'eau destinée à l'alimentation des collectivités humaines ou des particuliers. Cette distance est réduite à 35 mètres lorsque ces prélèvements sont réalisés en eaux souterraines (puits, forages et sources) ;
- 200 mètres des lieux de baignade déclarés et des plages, à l'exception des piscines privées, sauf pour les composts élaborés conformément à l'article 29 qui peuvent être épandus jusqu'à 50 mètres ;
- 500 mètres en amont des zones conchylicoles, sauf dérogation liée à la topographie, à la circulation des eaux et prévue par l'arrêté préfectoral d'autorisation ;
- 35 mètres des berges des cours d'eau ; cette limite est réduite à 10 mètres si une bande végétalisée de 10 mètres ne recevant aucun intrant, à l'exception de ceux épandus par les animaux eux-mêmes, est implantée de façon permanente en bordure des cours d'eau. Dans le cas des cours d'eau alimentant une pisciculture, à l'exclusion des étangs empoisonnés où l'élevage est extensif sans nourrissage ou avec apport de nourriture exceptionnel, la distance est portée à 50 mètres des berges du cours d'eau sur un linéaire d'un kilomètre le long des cours d'eau en amont de la pisciculture.

## Article 27-4

La superficie du plan d'épandage est réputée suffisante lorsque la quantité d'azote épandable issue des animaux de l'installation et destinée à être épandue mécaniquement ou par les animaux eux-mêmes n'excède pas les capacités d'exportation en azote des cultures et des prairies exploitées en propre et/ou mises à disposition. La superficie est calculée sur la base des informations figurant dans les conventions d'épandage compte tenu des quantités d'azote épandable produites ou reçues par ailleurs par le prêteur de terres.

Les modalités de calcul du dimensionnement du plan d'épandage figurent en annexe.

## Article 27-5

**Modifié par ARRÊTÉ du 2 octobre 2015 - art. 2**

Les épandages sur terres nues sont suivis d'un enfouissement :

- dans les vingt-quatre heures pour les fumiers de bovins et porcs compacts non susceptibles d'écoulement, après un stockage d'au minimum deux mois, ou pour les matières issues de leur traitement ;
- dans les douze heures pour les autres effluents d'élevage ou les matières issues de leur traitement.

Cette obligation d'enfouissement ne s'applique pas :

- aux composts élaborés conformément à l'article 29 ;
- lors de l'épandage de fumiers compacts non susceptibles d'écoulement sur sols pris en masse par le gel.

## Article 28

Le présent article s'applique aux installations comportant une station, ou des équipements, de traitement des effluents d'élevage. Avant le démarrage des installations de traitement, l'exploitant et son personnel sont formés à la conduite à tenir en cas d'incident ou d'accident. La conduite des installations de traitement est confiée à un personnel compétent disposant d'une formation initiale et continue en la matière.

Les équipements de traitement et/ou de prétraitement et d'aéro-aspiration sont correctement entretenus.

L'installation dispose de moyens de contrôle et de surveillance à chaque étape du processus de traitement des effluents d'élevage permettant de mesurer les quantités traitées quels que soient les types d'effluents.

Pour prévenir les risques en cas de panne ponctuelle de l'installation de traitement des effluents d'élevage, l'installation dispose de capacités de stockage suffisantes pour stocker la totalité des effluents le temps nécessaire à la remise en fonctionnement correcte de l'installation.

Tout équipement de traitement et d'aéroaspiration est équipé d'un dispositif d'alerte en cas de dysfonctionnement. L'arrêt prolongé du fonctionnement de l'installation de traitement est notifié à l'inspection de l'environnement, spécialité installations classées, et les solutions alternatives de traitement mises en œuvre sont mentionnées.

Les boues et autres produits issus du traitement des effluents peuvent être épandus sur des terres agricoles en respectant les dispositions des articles 27-1 à 27-5.

Pour prévenir les pollutions accidentelles, l'exploitant est tenu :

- de mettre en place des dispositifs (par exemple talus ou regards de collecte) permettant de contenir ou collecter temporairement toute fuite accidentelle issue des différents équipements de traitement ; cette disposition n'est pas applicable aux installations existantes ;
- d'installer aux différentes étapes du processus de traitement des dispositifs d'alerte en cas de dysfonctionnement ; cette disposition n'est pas applicable aux installations existantes ;
- de mettre en place des dispositifs d'arrêt automatique sur le système d'aéroaspiration ou de ferti-irrigation de l'effluent épuré (par exemple en cas de baisse anormale de pression interne du circuit ou d'arrêt anormal du déplacement du dispositif d'aspiration) ; cette disposition est applicable aux installations existantes à compter du 1er janvier 2018).

Ces dispositifs sont maintenus en bon état de fonctionnement.

## Article 29

Les composts sont élaborés, préalablement à leur épandage, dans les conditions suivantes :

- les andains font l'objet d'au minimum deux retournements ou d'une aération forcée,
- la température des andains est supérieure à 55 °C pendant quinze jours ou à 50 °C pendant six semaines.

Lorsque les quantités des matières traitées dépassent les seuils de la rubrique 2780 prise en application du livre V du code de l'environnement, les installations correspondantes sont déclarées, enregistrées ou autorisées à ce titre.

## Article 30

**Modifié par ARRÊTÉ du 2 octobre 2015 - art. 2**

Les effluents d'élevage provenant des activités d'élevage de l'exploitation peuvent, totalement ou en partie, être traités sur une installation enregistrée, autorisée ou déclarée au titre d'un traitement spécialisé conformément au titre Ier du livre II, ou du titre Ier du livre V du code de l'environnement.

Le cas échéant, l'exploitant tient à la disposition de l'inspection de l'environnement, spécialité installations classées le relevé des quantités livrées et la date de livraison.

## Chapitre IV : Emissions dans l'air (Article 31)

### Article 31

- I. - Les bâtiments sont correctement ventilés.

L'exploitant prend les dispositions appropriées pour atténuer les émissions d'odeurs, de gaz ou de poussières susceptibles de créer des nuisances de voisinage.

En particulier, les accumulations de poussières issues des extractions d'air aux abords des bâtiments sont proscrites.

Sans préjudice des règlements d'urbanisme, l'exploitant adopte les dispositions suivantes, nécessaires pour prévenir les envols de poussières et matières diverses :

- les voies de circulation et aires de stationnement des véhicules sont aménagées et convenablement nettoyées ;
- les véhicules sortant de l'installation n'entraînent pas de dépôt de poussière ou de boue excessifs sur les voies publiques de circulation ;
- dans la mesure du possible, certaines surfaces sont enherbées ou végétalisées.

II. - Gestion des odeurs.

L'exploitant conçoit et gère son installation de façon à prendre en compte et à limiter les nuisances odorantes

## Chapitre V : Bruit (Article 32)

### Article 32

A modifié les dispositions suivantes  
Modifie Arrêté du 20 août 1985 - art. 1 (V)

## Chapitre VI : Déchets et sous-produits animaux (Articles 33 à 35)

### Article 33

L'exploitant prend toutes les dispositions nécessaires dans la conception et l'exploitation de ses installations pour assurer une bonne gestion des déchets de son exploitation, notamment :

- limiter à la source la quantité et la toxicité de ses déchets ;
- trier, recycler, valoriser ses déchets ;
- s'assurer, pour les déchets ultimes dont le volume est strictement limité, d'un stockage dans les meilleures conditions possibles.

### Article 34

Les déchets de l'exploitation, notamment les emballages et les déchets de soins vétérinaires, sont stockés dans des conditions ne présentant pas de risques (prévention des envols, des infiltrations dans le sol et des odeurs, etc.) pour les populations avoisinantes humaines et animales et l'environnement.

En vue de leur enlèvement, les animaux morts de petite taille (comme les porcelets ou les volailles par exemple) sont placés dans des conteneurs étanches et fermés, de manipulation facile par un moyen mécanique, disposés sur un emplacement séparé de toute autre activité et réservé à cet usage. Dans l'attente de leur enlèvement, quand celui-ci est différé, sauf mortalité exceptionnelle, ils sont stockés dans un conteneur fermé et étanche, à température négative destiné à ce seul usage et identifié.

Les animaux de grande taille morts sur le site sont stockés avant leur enlèvement par l'équarrisseur sur un emplacement facile à nettoyer et à désinfecter, et accessible à l'équarrisseur.

Les bons d'enlèvements d'équarrissage sont tenus à disposition de l'inspection de l'environnement, spécialité installations classées.

### Article 35

Les déchets qui ne peuvent pas être valorisés sont régulièrement éliminés dans des installations réglementées conformément au code de l'environnement.

Les animaux morts sont évacués ou éliminés conformément au code rural et de la pêche maritime.

Les médicaments vétérinaires non utilisés sont éliminés par l'intermédiaire d'un circuit de collecte spécialisé, faisant l'objet de bordereaux d'enlèvement, ces derniers étant tenus à la disposition de l'inspection de l'environnement, spécialité installations classées. Cette disposition est applicable aux installations existantes à compter du 1er janvier 2015.

Toute élimination de médicaments vétérinaires non utilisés par épandage, compostage ou méthanisation est interdite.

Tout brûlage à l'air libre de déchets, à l'exception des déchets verts lorsque leur brûlage est autorisé par arrêté préfectoral, de cadavres ou de sous-produits animaux est interdit.

## Chapitre VII : Autosurveillance (Articles 36 à 39)

### Article 36

Modifié par ARRÊTÉ du 2 octobre 2015 - art. 2

Pour les élevages de porcs et de volailles, un registre des parcours est tenu à jour.

Pour les élevages bovins, lorsque l'exploitant a choisi de suivre les recommandations du II de l'article 22, il s'organise pour leur suivi.

### Article 37

Un cahier d'épandage, tenu sous la responsabilité de l'exploitant et à la disposition de l'inspection de l'environnement, spécialité installations classées pendant une durée de cinq ans, comporte pour chacune des surfaces réceptrices épandues exploitées en propre :

1. Les superficies effectivement épandues ;
2. Hors zone vulnérable aux pollutions par les nitrates, les références de l'ilot PAC des surfaces épandues et en zone vulnérable aux pollutions par les nitrates, les références de l'ilot cultural des surfaces épandues. La correspondance entre les surfaces inscrites au plan d'épandage tel que défini à l'article 27-2 et les surfaces effectivement épandues est assurée ;
3. Les dates d'épandage ;

4. La nature des cultures ;
5. Les rendements des cultures ;
6. Les volumes par nature d'effluents et les quantités d'azote épandues, en précisant les autres apports d'azote organique et minéral ;
7. Le mode d'épandage et le délai d'enfouissement ;
8. Le traitement mis en œuvre pour atténuer les odeurs (s'il existe).

Lorsque les effluents d'élevage sont épandus sur des parcelles mises à disposition par un prêteur de terres, un bordereau cosigné par l'exploitant et le prêteur de terre est référencé et joint au cahier d'épandage. Ce bordereau est établi au plus tard à la fin du chantier d'épandage. Il comporte l'identification des surfaces réceptrices, les volumes d'effluents d'élevage et des matières issues de leur traitement épandus et les quantités d'azote correspondantes.

En zone vulnérable aux pollutions par les nitrates, l'établissement des bordereaux d'échanges et du cahier d'enregistrement définis au IV de l'annexe I de l'arrêté du 19 décembre 2011 susvisé est considéré remplir les obligations définies au présent article, à condition que le cahier d'épandage soit complété pour chaque îlot cultural par les informations 2, 7 et 8 ci-dessus.

Le cahier d'épandage est tenu à la disposition de l'inspection de l'environnement, spécialité installations classées.

## Article 38

Le présent article s'applique aux installations visées à l'article 28.

L'exploitant établit et tient à jour un dossier comportant :

- dans le cas d'un traitement aérobie d'effluents d'élevage liquides, le descriptif de l'installation de traitement, tenu à jour ;
- le cahier d'exploitation tenu à jour, dans lequel sont reportés les volumes et tonnages de matières et effluents entrants et sortants à chaque étape du processus de traitement ;
- les bilans matière annuels relatifs à l'azote et au phosphore.

Le préfet définit la fréquence et les modalités techniques de prélèvement et d'analyse.

L'ensemble de ces éléments est tenu à la disposition de l'inspection de l'environnement, spécialité installations classées.

## Article 39

Le présent article s'applique aux installations visées à l'article 29.

L'élévation de la température des andains est surveillée par des prises de température hebdomadaires, en plusieurs endroits en prenant la précaution de mesurer le milieu de l'andain.

Les résultats des prises de températures sont consignés sur un cahier d'enregistrement où sont indiqués, pour chaque site de compostage, la nature des produits compostés, les dates de début et de fin de compostage ainsi que celles de retournement des andains et l'aspect macroscopique du produit final (couleur, odeur, texture).

## Chapitre VIII : Installations classées au titre de la rubrique 3660 (Articles 40 à 45)

### Article 40

**Modifié par Arrêté du 3 mars 2021 - art. 2**

Pour l'application du présent chapitre :

-les " installations autorisées après la parution des conclusions MTD " sont les installations pour lesquelles une autorisation au titre de la rubrique 3660 est délivrée après le 21 février 2017 (date de publication au Journal officiel de l'Union européenne de la décision établissant les conclusions sur les meilleures techniques disponibles pour l'élevage intensif de volailles ou de porcs - décision d'exécution (UE) 2017/302 de la Commission du 15 février 2017), y compris les installations faisant l'objet d'une autorisation pour une modification substantielle nécessitant le dépôt d'une nouvelle autorisation en application de l'article R. 181-46 du code de l'environnement ;

-les " installations autorisées avant la parution des conclusions MTD " sont les autres installations classées soumises à autorisation au titre de la rubrique 3660 ;

-les " niveaux d'émission " sont les niveaux d'émission associés aux meilleures techniques disponibles pour les émissions atmosphériques telles que décrites dans les conclusions sur les meilleures techniques disponibles pour l'élevage intensif de volailles ou de porcs susvisées. Pour les poulets de chair d'une masse finale supérieure à 2,5 kg, ces niveaux d'émission sont fixés par le ministère en charge de l'environnement par avis publié au Bulletin officiel du ministère en charge de l'environnement ;

-les " meilleures techniques disponibles " sont celles figurant dans les conclusions sur les meilleures techniques disponibles pour l'élevage intensif de volailles ou de porcs susvisées, ainsi que toute autre technique d'efficacité équivalente reconnue par le ministère en charge de l'environnement par avis publié au Bulletin officiel du ministère en charge de l'environnement.

### Article 41

**Modifié par Arrêté du 23 mars 2017 - art. 1**

L'exploitant d'une installation autorisée après la parution des conclusions MTD met en œuvre les meilleures techniques disponibles.

Sans préjudice des dispositions de l'article L. 181-14 du code de l'environnement, l'exploitant choisit, précise et justifie dans le dossier de demande d'autorisation les meilleures techniques disponibles qu'il met en œuvre, au sein du document prévu à l'article R. 515-59 du code de l'environnement. L'installation respecte les niveaux d'émission.

L'exploitant met en œuvre des dispositions de surveillance notamment des émissions et des consommations répondant aux exigences des conclusions sur les meilleures techniques disponibles pour l'élevage intensif de volailles ou de porcs susvisés.


#### Article 42

**Modifié par Arrêté du 3 mars 2021 - art. 3**

I.-L'exploitant d'une installation autorisée avant la parution des conclusions MTD transmet le dossier de réexamen prévu à l'article R. 515-71 du code de l'environnement au plus tard :

-le 21 avril 2018 pour les installations dont le numéro de SIRET se termine par un chiffre impair ;

-le 21 février 2019 pour les autres installations.

A cette fin, l'exploitant renseigne les informations nécessaires sur le site de téléservice ( <http://www.elevage-ied.developpement-durable.gouv.fr/>  ) mis en ligne par le ministère en charge de l'environnement.

L'exploitant choisit sur ce site de téléservice les meilleures techniques disponibles qu'il s'engage à mettre en œuvre. Lorsque cela est nécessaire, il précise et justifie ces techniques.

II.-Au plus tard le 21 février 2021, l'exploitant d'une installation visée au I met en œuvre les meilleures techniques disponibles applicables aux installations mentionnées au I.

Sans préjudice des dispositions de l'article L. 181-14 du code de l'environnement, l'installation respecte les niveaux d'émission.

L'exploitant met en œuvre des dispositions de surveillance notamment des émissions et des consommations répondant aux exigences des conclusions sur les meilleures techniques disponibles pour l'élevage intensif de volailles ou de porcs susvisés.

#### Article 43

**Création Arrêté du 23 mars 2017 - art. 1**

Par dérogation aux articles 41 et 42, l'exploitant peut solliciter une dérogation permettant de fixer des valeurs limites d'émission qui excèdent les niveaux d'émission.

Cette demande est formulée et instruite dans les formes prévues au I de l'article L. 515-29 du code de l'environnement et dans les dispositions réglementaires prises pour son application.

Si la dérogation sollicitée a été acceptée par le préfet à l'issue de la procédure, pour l'application de l'article 41 et du II de l'article 42 au périmètre couvert par le champ de la dérogation accordée, l'exploitant met en œuvre les prescriptions, respecte les valeurs limites fixées et délais prévus par arrêté préfectoral.

#### Article 44

**Création Arrêté du 23 mars 2017 - art. 1**

Sans préjudice des mesures de l'article R. 512-74 du code de l'environnement, pour l'application des articles R. 512-39-1 à R. 512-39-5 et R. 515-75 du code de l'environnement lorsqu'une installation est mise à l'arrêt définitif, l'exploitant place le site de l'installation dans un état tel qu'il ne puisse porter atteinte aux intérêts mentionnés à l'article L. 511-1 et qu'il permette un usage futur du site compatible avec un usage agricole, sauf lorsque l'arrêté préfectoral en dispose autrement.

#### Article 45

**Modifié par Arrêté du 3 mars 2021 - art. 4**

L'exploitant déclare chaque année les émissions atmosphériques d'ammoniac provenant de chaque bâtiment d'hébergement et pour chaque catégorie animale sur le site internet mis à disposition pour le registre des émissions de polluants et des déchets dans les modalités prévues par l'arrêté du 31 janvier 2008 susvisé. L'exploitant transmet, en annexe de sa déclaration, les informations sur lesquelles les valeurs qu'il a déclarées sont basées. Si des outils de calcul ont été utilisés afin de déterminer ces émissions, ils sont transmis sans modification de leur format de fichier.

Pour les exploitants des installations autorisées avant la parution des conclusions MTD, la première déclaration est faite début 2021 pour les émissions de l'année 2020.

### Chapitre IX : Exécution (Articles 46 à 47)

#### Article 46

**Création Arrêté du 23 mars 2017 - art. 1**

A modifié les dispositions suivantes  
Crée Arrêté du 23 mars 2017 - art. 1

#### Article 47

**Création Arrêté du 23 mars 2017 - art. 1**

La directrice générale de la prévention des risques est chargée de l'exécution du présent arrêté, qui sera publié au Journal officiel de la République française.

### Annexe

#### Article



## MODALITÉS DE CALCUL DU DIMENSIONNEMENT DU PLAN D'ÉPANDAGE

## 1. Calcul de la quantité d'azote issue des animaux et destinée à être épandue mécaniquement ou par les animaux eux-mêmes :

Le calcul est celui de la quantité d'azote contenue dans les effluents d'élevage disponible sur l'exploitation détaillée au V de l'annexe I de l'arrêté du 19 décembre 2011 susvisé, adapté des dispositions suivantes :

— les quantités d'azote contenues dans les effluents d'élevage produits par l'exploitation et épandues chez les prêteurs de terre ne sont pas déduites du calcul ;

— les effectifs animaux considérés sont les effectifs autorisés ou, lorsque l'arrêté préfectoral d'autorisation le prévoit en raison des contraintes techniques d'exploitation, l'effectif annuel moyen maximal autorisé.

Ainsi, la quantité d'azote issue des animaux et destinée à être épandue mécaniquement ou par les animaux eux-mêmes s'obtient en multipliant les effectifs mentionnés ci-dessus par les valeurs de production d'azote épandable par animal fixées en annexe II de l'arrêté du 19 décembre 2011 susvisé. Cette quantité est corrigée, le cas échéant, par soustraction des quantités d'azote issues d'effluents d'élevage normées ou homologuées et exportées, par addition des quantités d'azote issues d'effluents d'élevage venant des tiers ainsi que par soustraction de l'azote abattu par traitement.

## 2. Calcul de la quantité d'azote exportée par les végétaux cultivés :

Le calcul s'effectue sur un assolement moyen tenant compte des successions culturales pratiquées sur les parcelles épandables du plan d'épandage, tel que présenté dans le plan d'épandage.

Pour chaque culture ou prairie de l'assolement considéré, les exportations sont obtenues en multipliant la teneur en azote unitaire des organes végétaux récoltés par le rendement moyen pour la culture ou prairie considérée.

La quantité d'azote exportée par les végétaux cultivés est obtenue en sommant les exportations de chaque culture ou prairie mentionnée dans le plan d'épandage.

La teneur unitaire en azote des organes végétaux récoltés est celle précisée par le tableau 4 Exportations par les récoltes de la brochure Bilan de l'azote à l'exploitation , CORPEN 1988.

Le rendement moyen retenu est le suivant :

— lorsque l'exploitation dispose de références historiques, la moyenne des rendements réalisés sur l'exploitation pour la culture ou la prairie considérée au cours des 5 dernières années en excluant la valeur maximale et la valeur minimale ;

— en l'absence de références disponibles sur l'exploitation, en zone vulnérable aux pollutions par les nitrates, le rendement défini pour la culture ou la prairie par l'arrêté préfectoral définissant le référentiel régional mentionné au b du III de l'annexe I de l'arrêté du 19 décembre 2011 susvisé. Hors zone vulnérable aux pollutions par les nitrates, les rendements utilisés sont ceux constatés par les services régionaux de l'information statistiques et économiques au cours des cinq dernières années en excluant la valeur maximale et la valeur minimale.

## 3. Prise en compte de la situation des prêteurs de terre :

Pour s'assurer que la quantité d'azote issue des animaux et destinée à être épandue mécaniquement ou par les animaux eux-mêmes n'excède pas les capacités d'exportation en azote des cultures ou des prairies mises à disposition, le pétitionnaire utilise :

— pour l'évaluation de la quantité d'azote produite par le prêteur de terres, les effectifs animaux de son exploitation mentionnés dans la convention d'épandage. Il est également tenu compte, le cas échéant, des importations, exportations et traitements chez le prêteur de terres sur la base des informations figurant dans la convention d'épandage ;

— pour les exportations par les cultures ou les prairies mises à disposition, les surfaces, l'assolement moyen et les rendements moyens par culture mentionnés dans la convention d'épandage.

Le pétitionnaire s'assure sur la base des informations figurant dans les conventions d'épandage que les quantités d'azote issues des animaux et destinées à être épandues mécaniquement ou par les animaux eux-mêmes, faisant l'objet de la convention, ajoutées aux quantités d'azote issues d'animaux produites ou reçues par ailleurs par le prêteur de terres, n'excèdent pas les capacités d'exportation des cultures et des prairies de l'ensemble des terres concernées (celles mises à disposition, ajoutées à celles non mises à disposition).

Fait le 27 décembre 2013.

Pour le ministre et par délégation :  
La directrice générale  
de la prévention des risques,  
P. Blanc



**RÉPUBLIQUE  
FRANÇAISE**

*Liberté  
Égalité  
Fraternité*

**Légifrance**

Le service public de la diffusion du droit

## **Arrêté du 23 août 2005 relatif aux prescriptions générales applicables aux installations classées pour la protection de l'environnement soumises à déclaration sous la rubrique n° 4718 de la nomenclature des installations classées.**

**i** Dernière mise à jour des données de ce texte : 03 août 2018

NOR : DEVP0540337A

**Version en vigueur au 22 août 2025**

La ministre de l'écologie et du développement durable,

Vu le code de l'environnement, et notamment ses articles L. 512-10 et L. 512-12 ;

Vu le décret n° 77-1133 du 21 septembre 1977 modifié pris pour l'application de la loi n° 76-663 du 19 juillet 1976 relative aux installations classées pour la protection de l'environnement ;

Vu le décret n° 88-1231 du 29 décembre 1988 relatif aux substances et préparations dangereuses ;

Vu l'arrêté du 20 avril 1994 relatif à la déclaration, la classification et l'étiquetage des substances ;

Vu l'arrêté du 21 novembre 2002 modifié relatif à la réaction au feu des produits de construction et d'aménagement ;

Vu l'arrêté du 14 février 2003 relatif à la performance des toitures et couvertures de toiture exposées à un incendie extérieur ;

Vu l'arrêté du 22 mars 2004 relatif à la résistance au feu des produits, éléments de construction et d'ouvrages ;

Vu l'avis du Conseil supérieur des installations classées en date du 25 janvier 2005,

### **Article 1**

**Modifié par Arrêté du 21 septembre 2017 - art. 1**

Les installations classées pour la protection de l'environnement soumises à déclaration sous la rubrique n° 4718 Gaz inflammables liquéfiés de catégorie 1 et 2 (y compris GPL) et gaz naturel (y compris le biogaz affiné lorsqu'il a été traité conformément aux normes applicables en matière de biogaz purifié et affiné, en assurant une qualité équivalente à celle du gaz naturel, y compris pour ce qui est de la teneur en méthane, et qu'il a une teneur maximale de 1 % en oxygène) sont soumises aux dispositions de l'annexe I. Les présentes dispositions s'appliquent sans préjudice des autres législations ainsi que des schémas, plans et autres documents d'orientation et de planification approuvés.

Ces dispositions ne s'appliquent pas :

- au gaz naturel comprimé (y compris le biogaz affiné lorsqu'il a été traité conformément aux normes applicables en matière de biogaz purifié et affiné, en assurant une qualité équivalente à celle du gaz naturel, y compris pour ce qui est de la teneur en méthane, et qu'il a une teneur maximale de 1 % en oxygène) ;

- aux gaz inflammables liquéfiés présents dans les cavités souterraines ;

- aux citernes fixes de gaz naturel liquéfié permettant d'alimenter temporairement le réseau de transport de gaz, éventuellement approvisionnées par camion-citerne.

### **Article 2**

**Modifié par Arrêté du 21 septembre 2017 - art. 1**

Les dispositions de l'annexe I sont applicables aux installations déclarées postérieurement à la date de publication du présent arrêté au Journal officiel augmentée de quatre mois.

Sauf précisions contraires, les dispositions de cette annexe sont applicables aux installations existantes, déclarées avant la date de publication du présent arrêté au Journal officiel augmentée de quatre mois, dans les conditions précisées en annexe VI. Les prescriptions auxquelles les installations existantes sont déjà soumises demeurent applicables jusqu'à l'entrée en vigueur de ces dispositions.

### **Article 3**

**Modifié par Arrêté du 21 septembre 2017 - art. 1**

Le préfet peut, dans les conditions prévues à l'article R. 512-52 du code de l'environnement, au vu de justificatifs techniques appropriés, des circonstances locales et en fonction des caractéristiques de l'installation et de la sensibilité du milieu, adapter par arrêté les dispositions du présent arrêté.

### **Article 4**

Le directeur de la prévention des pollutions et des risques est chargé de l'exécution du présent arrêté, qui sera publié au Journal officiel de la République française.

### **Annexes (Articles Annexe I à Annexe VI)**

#### **Annexe I**

**Modifié par Arrêté du 25 juin 2018 - art. 3**

Prescriptions générales et faisant l'objet du contrôle périodique applicables aux installations classées pour la protection de l'environnement soumises à déclaration sous la rubrique n° 4718 de la nomenclature des installations classées

Définitions :

On entend par :

Aire de stationnement : zone dédiée au stationnement des véhicules de transport de gaz inflammables, gaz toxiques ou GPL, hors présence humaine permanente.

Aire de stockage : zone dédiée à l'implantation de récipients à pression transportables, hors présence humaine permanente.

Aire de dépotage : zone où le véhicule ravitailleur effectue les opérations de remplissage d'un réservoir fixe.

Récipient à pression transportable : récipient couvert par la section 11 du chapitre VII du titre V du livre V du code de l'environnement : bouteilles, tubes, fûts à pression, ... Les camions citernes ne sont pas considérés comme des récipients à pression transportables au sens du présent arrêté.

Réservoir : capacité fixe (aérienne ou enterrée) destinée au stockage de gaz inflammable ne répondant pas à la définition de récipients à pression transportable.

Bouteille métallique : Récipient à pression transportable conçu en matériau métallique, pouvant avoir une partie d'autre matériau ne participant pas à la résistance à la pression, d'une capacité en eau ne dépassant pas 150 litres.

Télesurveillance : dispositif permettant la surveillance à distance d'une installation (report de détection incendie ou vidéosurveillance par exemple).

## 1. Dispositions générales

### 1.1. Conformité de l'installation

#### 1.1.1. Conformité de l'installation à la déclaration

L'installation est implantée, réalisée et exploitée conformément aux plans et autres documents joints à la déclaration, sous réserve du respect des prescriptions ci-dessous.

#### 1.1.2. Contrôle périodique

L'installation est soumise à des contrôles périodiques par des organismes agréés dans les conditions définies par aux articles R. 512-55 à R. 512-60 du code de l'environnement.

Ces contrôles ont pour objet de vérifier la conformité de l'installation aux prescriptions repérées dans la présente annexe par le terme : " objet du contrôle ", éventuellement modifiées par arrêté préfectoral, lorsqu'elles lui sont applicables.

Les prescriptions dont le non-respect constitue une non-conformité majeure entraînant l'information du préfet dans les conditions prévues à l'article R. 512-59-1 sont repérées dans la présente annexe par la mention : " le non-respect de ce point relève d'une non-conformité majeure ".

Le délai maximal pour la réalisation du premier contrôle est défini à l'article R 512-58 du code de l'environnement. L'exploitant conserve le rapport de visite que l'organisme agréé lui adresse dans le dossier installations classées prévu au point 1.4. Si le rapport fait apparaître des non-conformités aux dispositions faisant l'objet du contrôle, l'exploitant met en œuvre les actions correctives nécessaires pour y remédier. Ces actions ainsi que leurs dates de mise en œuvre sont formalisées et conservées dans le dossier susmentionné.

### 1.2. Modifications

Toute modification apportée par le déclarant à l'installation, à son mode d'exploitation ou à son voisinage, entraînant un changement notable des éléments du dossier de déclaration initiale, est portée, avant sa réalisation, à la connaissance du préfet, qui peut exiger une nouvelle déclaration.

### 1.3. Contenu de la déclaration

La déclaration précise les mesures prises relatives aux conditions d'utilisation, d'épuration et d'évacuation des eaux résiduelles et des émanations de toutes natures ainsi que d'élimination des déchets et résidus en vue de respecter les dispositions du présent arrêté.

### 1.4. Dossier installation classée

L'exploitant établit et tient à jour un dossier comportant les documents suivants :

- le dossier de déclaration ;
- les plans tenus à jour ;
- la durée de vie des installations et le programme de leur entretien et contrôles tenus à jour ;
- le récépissé de déclaration, ou la preuve de dépôt, et les prescriptions générales,
- les arrêtés préfectoraux relatifs à l'installation concernée, pris en application de la législation relative aux installations classées pour la protection de l'environnement, s'il y en a ;
- les résultats des dernières mesures sur les effluents et le bruit ;
- lorsque ces points s'appliquent à l'installation concernée, les documents prévus aux points 3.5, 3.6, 4.3, 4.7, 4.8, 5.1, 7.2 et 7.5 du présent arrêté ;
- les dispositions prévues en cas de sinistre.

Ce dossier est tenu à la disposition de l'inspection des installations classées.

Objet du contrôle :

- présence du récépissé de déclaration ou de la preuve de dépôt ;
- présence des prescriptions générales ;
- présence des plans à jour d'éventuelles modifications (le non-respect de ce point relève d'une non-conformité majeure) ;

- présence des arrêtés préfectoraux relatifs à l'installation, s'il y en a ;
- vérification de la quantité présente sur site au regard de la quantité déclarée, en tenant compte du volume de remplissage maximal de chaque réservoir ou récipient à pression transportable ;
- vérification que la capacité totale du ou des réservoirs est inférieure à la valeur supérieure telle que définie à l'annexe de l'article R. 511-9 du code de l'environnement, en tenant compte du volume de remplissage maximal de chaque réservoir ou récipient à pression transportable (le non-respect de ce point relève d'une non-conformité majeure).

#### 1.5. Déclaration d'accident ou de pollution accidentelle

L'exploitant d'une installation est tenu de déclarer dans les meilleurs délais à l'inspection des installations classées les accidents ou incidents survenus du fait du fonctionnement de cette installation qui sont de nature à porter atteinte aux intérêts mentionnés à l'article L. 511-1 du code de l'environnement.

#### 1.6. Changement d'exploitant

Lorsque l'installation change d'exploitant, le nouvel exploitant ou son représentant en fait la déclaration au préfet dans le mois qui suit la prise en charge de l'exploitation. Cette déclaration mentionne, s'il s'agit d'une personne physique, les nom, prénoms et domicile du nouvel exploitant et, s'il s'agit d'une personne morale, sa dénomination ou sa raison sociale, sa forme juridique, l'adresse de son siège social ainsi que la qualité du signataire de la déclaration.

#### 1.7. Cessation d'activité

Lorsqu'une installation cesse l'activité au titre de laquelle elle était déclarée, son exploitant en informe le préfet au moins un mois avant l'arrêt définitif. La notification de l'exploitant indique les mesures de remise en état prévues ou réalisées conformément à l'article R. 512-66-1 du code de l'environnement.

#### 1.8 Autres réglementations

Les réservoirs et les récipients à pression transportables sont conformes aux dispositions de la réglementation des équipements sous pression en vigueur. De plus les récipients à pression transportables sont conformes aux dispositions de la réglementation relative au transport des matières dangereuses.

### 2. Implantation - Aménagement

#### 2.1. Règles d'implantation

##### 2.1.1. Stockage de récipients à pression transportables

I. - L'installation est implantée de telle façon qu'il existe une distance entre toute aire de stockage et les limites du site de 5 mètres si la capacité déclarée du stockage en récipients à pression transportables est au plus égale à 15 tonnes, et de 7,5 mètres si cette capacité dépasse 15 tonnes.

Pour les installations stockant 6 tonnes ou plus de gaz inflammables liquéfiés en récipients à pression transportables et déclarées après le 1er janvier 2018, la distance entre toute aire de stockage et les limites du site est portée à au moins 15 mètres.

Pour les installations stockant 6 tonnes ou plus de gaz inflammables liquéfiés en récipients à pression transportables et déclarées avant le 1er janvier 2018, à partir du 1er septembre 2018, la distance entre l'aire de stockage et les locaux d'habitations et les locaux des établissements recevant du public, situés en dehors du site, est portée à au moins 15 mètres, tout en respectant les distances du premier alinéa du présent point I.

Pour les installations stockant du gaz inflammables liquéfiés en récipients à pression transportables et déclarées avant le 1er janvier 2018, les distances précédentes peuvent être réduites à 1 mètre si un mur REI 120, dont la hauteur excède de 0,5 mètre celle du stockage, sans être inférieure à 2 mètres, est interposé entre l'aire de stockage et les limites du site ; la longueur de ce mur est telle qu'une distance de 3 mètres est toujours respectée en le contournant.

II. - Pour les installations stockant 6 tonnes ou plus de gaz inflammables liquéfiés en récipients à pression transportables et déclarées après le 1er janvier 2018, les aires de stockage des bouteilles métalliques sont séparées des aires de stockage des autres récipients à pression transportables.

Les aires de stockage respectent les dimensions suivantes :

- la hauteur de stockage est au maximum égale à 5 mètres et la plus grande dimension horizontale n'est pas supérieure à 11 mètres pour les bouteilles métalliques ;
- la hauteur de stockage est au maximum égale à 3 mètres et la plus grande dimension horizontale n'est pas supérieure à 11 mètres, pour les récipients à pression transportables autres que les bouteilles métalliques ;
- la distance entre deux aires de stockage est au minimum égale à 10 mètres. Cette distance peut être réduite à 1 mètre si entre ces aires de stockage, est interposé un mur REI 120, dont la hauteur excède de 0,5 mètre celle du stockage, sans être inférieure à 2 mètres ; la longueur de ce mur est telle qu'une distance de 3 mètres est toujours respectée en le contournant.

Pour les installations stockant 6 tonnes ou plus de gaz inflammables liquéfiés en récipients à pression transportables et déclarées avant le 1er janvier 2018, les dimensions du présent point II sont applicables à partir du 1er septembre 2018.

III. - A l'intérieur des limites du site, les distances minimales suivantes à partir de chacune des aires de stockage, sont également observées :

- 5 mètres des parois des appareils de distribution de liquides ou de gaz inflammables ;

- 5 mètres d'un établissement recevant du public de la 5e catégorie (magasin de vente...) ;
- 5 mètres de tout stockage de matières inflammables, combustibles ou comburantes ;
- 5 mètres des issues ou ouvertures des locaux administratifs ou techniques de l'installation.

Pour les installations stockant 6 tonnes ou plus de gaz inflammables liquéfiés en récipients à pression transportables et déclarées après le 1er janvier 2018, à l'intérieur des limites du site, les distances minimales suivantes à partir de chacune des aires de stockage sont observées :

- 10 mètres des parois des appareils de distribution de liquides ou de gaz inflammables ;
- 5 mètres d'un établissement recevant du public de la 5e catégorie (magasin de vente...) ;
- 10 mètres de tout stockage ou implantation de matières inflammables, combustibles ou comburantes ;
- 5 mètres des issues ou ouvertures des locaux administratifs ou techniques de l'installation ;
- 10 mètres des aires de stationnement.

Pour les installations stockant 6 tonnes ou plus de gaz inflammables liquéfiés en récipients à pression transportables et déclarées avant le 1er janvier 2018, les alinéas 6 à 11 du point III sont applicables à partir du 1er septembre 2018.

Les distances précédentes peuvent être réduites à 1 mètre si entre ces emplacements et les aires de stockage est interposé un mur REI 120, dont la hauteur excède de 0,5 mètre de l'aire du stockage ou de l'aire de stationnement, sans être inférieure à 2 mètres ; la longueur de ce mur est telle qu'une distance de 3 mètres est toujours respectée en le contournant.

IV. - Pour les installations stockant 6 tonnes ou plus de gaz inflammables liquéfiés en récipients à pression transportables et déclarées après le 1er janvier 2018, la distance entre toute aire de stationnement et les limites du site est portée à au moins 10 mètres.

Pour les installations stockant 6 tonnes ou plus de gaz inflammables liquéfiés en récipients à pression transportables et déclarées avant le 1er janvier 2018, à partir du 1er septembre 2018, la distance entre toute aire de stationnement et les locaux d'habitations et les locaux des établissements recevant du public est portée à au moins 10 mètres.

Ces distances peuvent être réduites à 1 mètre si un mur REI 120 est interposé, dont la hauteur excède de 0,5 mètre celle des camions situés sur l'aire de stationnement, sans être inférieure à 3 mètres ; la longueur de ce mur est telle qu'une distance de 3 mètres est toujours respectée en le contournant.

V. - Dans les stations-service ouvertes au public, le stockage des récipients à pression transportables se fait sur une hauteur maximum inférieure à 3 mètres.

Objet du contrôle :

- respect des dimensions des aires de stockage (le non-respect de ce point relève d'une non-conformité majeure) ;
- vérification de la séparation des stockages des bouteilles métalliques des stockages des autres récipients à pression transportables (le non-respect de ce point relève d'une non-conformité majeure) ;
- respect des distances d'implantation (le non-respect de ce point relève d'une non-conformité majeure) ;
- respect de la hauteur du mur, lorsque les distances d'éloignement sont réduites (le non-respect de ce point relève d'une non-conformité majeure) ;
- présentation d'un justificatif du fait que les caractéristiques du mur (matériaux et épaisseur) sont celles d'un mur coupe-feu, lorsque les distances d'éloignement sont réduites (le non-respect de ce point relève d'une non-conformité majeure) ;
- respect de la hauteur maximale de stockage des récipients à pression transportables dans les stations-service (le non-respect de ce point relève d'une non-conformité majeure).

#### 2.1.2. Réservoirs

a) Une installation de stockage en réservoirs aériens de capacité déclarée au plus égale à 15 tonnes est implantée de telle façon qu'il existe une distance d'au moins 5 mètres entre les orifices d'évacuation à l'air libre des soupapes des réservoirs et les limites du site. Si la capacité déclarée du stockage dépasse 15 tonnes, cette distance est portée à 7,5 mètres.

Dans le cas d'un d'une installation existante, déclarée avant la date de publication du présent arrêté au Journal officiel augmentée de quatre mois, la distance entre les orifices d'évacuation à l'air libre des soupapes des réservoirs et les limites du site est d'au moins 5 mètres, quelle que soit la capacité du réservoir.

Objet du contrôle :

- respect des distances d'implantation à l'intérieur des limites du site (le non-respect de ce point relève d'une non-conformité majeure).

b) Les distances minimales suivantes, mesurées horizontalement à partir des orifices d'évacuation à l'air libre des soupapes et des orifices de remplissage des réservoirs aériens, sont également observées à la date de déclaration en préfecture, selon la capacité déclarée de chaque réservoir.

CAPACITÉ DÉCLARÉE (C) EN TONNES DE CHAQUE RÉSERVOIR	6< C ≤15	15< C ≤35	35< C < 50
Limite la plus proche des voies de communication routières à grande circulation, des routes nationales non classées en route à grande circulation et des chemins départementaux, des voies urbaines situées à l'intérieur des agglomérations, des voies ferrées autres que celles de desserte de l'établissement et des voies navigables	6	10	20
ERP 1re à 4e catégorie suivants : établissements hospitaliers ou de soins, établissements scolaires ou universitaires, crèches, colonies de vacances, établissements de culte, les musées et les immeubles de grande hauteur	15	25	75
Autres ERP de 1re à 4e catégorie et ERP de 5e catégorie	10	20	60
Ouvertures des locaux administratifs ou techniques de l'installation	5	7,5	10
Appareils de distribution d'hydrocarbures liquides	7,5	7,5	10
Appareils de distribution d'hydrocarbures liquéfiés	9	9	9
Aires d'entreposage de matières inflammables, combustibles ou comburantes	10	10	10
Bouches de remplissage et événements d'un réservoir aérien ou enterré d'hydrocarbures liquides	10	10	10
Parois d'un réservoir aérien d'hydrocarbures liquides	10	10	20
Parois d'un réservoir enterré d'hydrocarbures liquides	3	3	7

Pour les installations déclarées après le 1er janvier 2018, les distances minimales suivantes, mesurées horizontalement à partir des orifices d'évacuation à l'air libre des soupapes et des orifices de remplissage des réservoirs aériens, sont également observées à la date de déclaration en préfecture, selon la capacité déclarée de chaque réservoir.

CAPACITÉ DÉCLARÉE (C) EN TONNES DE CHAQUE RÉSERVOIR	C ≤ 3.5	3.5 < C ≤ 6	6< C ≤15	15< C ≤35	35< C < 50
Limite la plus proche des voies de communication routières à grande circulation, des routes nationales non classées en route à grande circulation et des chemins départementaux, des voies urbaines situées à l'intérieur des agglomérations, des voies ferrées autres que celles de desserte de l'établissement et des voies navigables	3	5	6	10	20
ERP 1re à 4e catégorie suivants : établissements hospitaliers ou de soins, établissements scolaires ou universitaires, crèches, colonies de vacances, établissements de culte, les musées et les immeubles de grande hauteur	7.5	10	15	25	75
Autres ERP de 1re à 4e catégorie et ERP de 5e catégorie	5	7.5	10	20	60
Ouvertures des locaux administratifs ou techniques de l'installation	3	5	5	7,5	10
Appareils de distribution d'hydrocarbures liquides	4	6	7,5	7,5	10
Appareils de distribution d'hydrocarbures liquéfiés	4	6	9	9	9
Aires d'entreposage de matières inflammables, combustibles ou comburantes	3	5	10	10	10
Bouches de remplissage et événements d'un réservoir aérien ou enterré d'hydrocarbures liquides	3	5	10	10	10

<b>Parois d'un réservoir aérien d'hydrocarbures liquides</b>	<b>3</b>	<b>5</b>	<b>10</b>	<b>10</b>	<b>20</b>
<b>Parois d'un réservoir enterré d'hydrocarbures liquides</b>	<b>3</b>	<b>3</b>	<b>3</b>	<b>3</b>	<b>7</b>

c) Toutes ces distances peuvent être réduites au tiers de leur valeur dans le cas de réservoirs enterrés ou sous-talus, conformément aux dispositions du présent arrêté. Pour les installations déclarées avant le 1er janvier 2018, ces distances peuvent être réduites de moitié dans le cas de réservoirs aériens séparés des emplacements concernés par un mur plein en matériau de classe A1 (incombustible) et R 120 (stable au feu de degré deux heures), dont la hauteur excède de 0,5 mètre celle de la bouche d'emplissage et de l'orifice de la soupape et dont la longueur est telle que les distances du tableau soient respectées en le contournant.

Lorsque la capacité unitaire d'un réservoir est inférieure à 3,5 tonnes, et que la distance horizontale entre ses parois et celles d'autres réservoirs est supérieure à 20 mètres, la distance entre les orifices d'évacuation à l'air libre des soupapes des réservoirs et les limites du site doit être d'au moins 3 mètres. Les réservoirs enterrés doivent respecter les distances d'éloignement imposés pour les réservoirs aériens, diminuées de moitié.

Pour les installations déclarées avant le 1er janvier 2018, cette distance de 3 mètres peut-être réduite à 1,5 mètre dans le cas d'un réservoir aérien séparé des limites du site par un mur plein en matériau de classe A1 (incombustible) et R 120 (stable au feu de degré deux heures), dont la hauteur excède de 0,5 mètre celle de la bouche d'emplissage et de l'orifice de la soupape et dont la longueur de 3 mètres soit respectée en le contournant.

## 2.2. Intégration dans le paysage

L'exploitant prend les dispositions nécessaires pour satisfaire à l'esthétique du site.

L'ensemble du site est maintenu en bon état de propreté (peinture, plantations, engazonnement...).

## 2.3. Interdiction de locaux habités ou occupés par des tiers au-dessus ou au-dessous du stockage

Le stockage de réservoirs ou de récipients à pression transportables ne surmonte pas et n'est pas surmonté de locaux habités ou occupés par des tiers.

L'installation n'est pas implantée en sous-sol.

Objet du contrôle :

- l'installation n'est pas implantée en sous-sol (le non-respect de ce point relève d'une non-conformité majeure) ;
- absence de locaux habités ou occupés par des tiers au-dessus ou au-dessous de l'installation (le non-respect de ce point relève d'une non-conformité majeure).

## 2.4 [\*]

## 2.5. Accessibilité au stockage

Le stockage de gaz inflammable liquéfié est accessible pour permettre l'intervention des services d'incendie et de secours. Il est desservi, sur au moins une face, par une voie-engin ou par une voie échelle si le plancher haut de cette installation est à une hauteur supérieure à 8 mètres par rapport à cette voie.

Une des façades est équipée d'ouvrant permettant le passage de sauveteurs équipés si le stockage est à l'intérieur d'un bâtiment.

L'accès au site est conçu pour pouvoir être ouvert immédiatement sur demande des services d'incendie et de secours :

- pour les installations stockant 6 tonnes ou plus de gaz inflammables liquéfiés en récipients à pression transportables déclarées après le 1er janvier 2018 ;

- pour les installations stockant 6 tonnes ou plus de gaz inflammables liquéfiés en récipients à pression transportables déclarées avant le 1er janvier 2018, à partir du 1er septembre 2018.

L'accès au site est conçu pour pouvoir être ouvert dans un délai de trente minutes maximum sur demande des services d'incendie et de secours ;

- pour les installations stockant 6 tonnes ou plus de gaz inflammables liquéfiés en réservoirs déclarées après le 1er janvier 2018 ;

- pour les installations stockant 6 tonnes ou plus de gaz inflammables liquéfiés en réservoirs déclarées avant le 1er janvier 2018, à partir du 1er septembre 2018.

Objet du contrôle :

- accessibilité au stockage.

## 2.6. Ventilation

Dans le cas d'un stockage en local fermé, et sans préjudice des dispositions du code du travail, le local abritant des réservoirs ou des récipients à pression transportables est convenablement ventilé pour éviter tout risque d'atmosphère explosive. Le débouché à l'atmosphère de la ventilation est placé aussi loin que possible des immeubles habités ou occupés par des tiers et des bouches d'aspiration d'air extérieur et à une hauteur suffisante compte tenu de la hauteur des bâtiments environnants afin de favoriser la dispersion des gaz rejetés et au minimum à 1 mètre au-dessus de faîtage.

La forme du conduit d'évacuation, notamment dans la partie la plus proche du débouché à l'atmosphère, est conçue de manière à favoriser au maximum l'ascension et la dispersion des gaz de combustion dans l'atmosphère (par exemple, l'utilisation de chapeaux est interdite).

## 2.7. Installations électriques

Les installations électriques sont réalisées conformément aux règles en vigueur, notamment par l'application des articles de la quatrième partie du code du travail en ce qui concerne la protection des travailleurs dans les établissements qui mettent en œuvre des courants électriques.

## 2.8. Mise à la terre des équipements

Les équipements métalliques (réservoirs, cuves, canalisations) sont mis à la terre, conformément aux règlements et aux normes applicables, compte tenu notamment de la nature explosive ou inflammable des produits.

En particulier, les réservoirs, à l'exception des réservoirs enterrés sous protection cathodique, sont mis à la terre par un conducteur dont la résistance est inférieure à 100 ohms. L'installation permet le branchement du câble de liaison équipotentielle du véhicule ravitailleur avec le réservoir.

## 2.9 (\*)

## 2.10 [\*]

## 2.11. Isolement du réseau de collecte

Des dispositifs (vannes, obturateurs pneumatiques ou mécaniques...) permettant l'obturation des réseaux d'évacuation des eaux de ruissellement sont implantés de sorte à maintenir sur le site l'écoulement accidentel de gaz liquéfié. Une consigne définit les modalités de mise en œuvre de ces dispositifs.

Objet du contrôle :

- présence des dispositifs d'obturation ;
- présentation de la consigne.

## 2.12. Aménagement des stockages

### A. Stockage en récipients à pression transportables

Les récipients à pression transportables ne sont pas entreposés dans des conditions où la température du gaz risquerait de donner naissance à une tension de vapeur supérieure à celle qui a servi de base au calcul de remplissage.

Les aires de stockage sont délimitées et matérialisées au sol.

Tout autour, sauf sur justificatif d'absence de dangers ou mise en place d'un mur coupe-feu visé au paragraphe 2.1 ci-dessus pour la partie du périmètre de stockage concerné, un aménagement est conçu (déclinaison du sol, réseau d'évacuation...) de telle sorte que des produits tels que des liquides inflammables répandus accidentellement ne puissent approcher à moins de 2 mètres de l'aire de stockage.

Si le dépôt est situé dans un local fermé, celui-ci présente en outre les caractéristiques minimales de comportement au feu suivantes :

- murs REI 60 (coupe-feu de degré une heure) ;
- toiture en matériaux légers, difficilement inflammables et sans autre bois apparent que les pièces de charpente, qui sont ignifugées.

Le sol de l'aire de stockage des récipients à pression transportables est horizontal, en matériaux de classe A1fl (incombustible) ou en revêtement bitumineux du type routier, et a un niveau égal ou supérieur à celui du sol environnant sur 25 % au moins de son périmètre afin d'éviter la stagnation du gaz dans une cuvette.

Les aires de stationnement sont délimitées et matérialisées au sol. La disposition des lieux permet l'évacuation rapide des récipients à pression transportables et des véhicules en stationnement en cas d'incendie à proximité.

Dans le cas de récipients à pression transportables, ceux-ci sont stockés soit debout, soit couchés à l'horizontale.

Si ils sont gerbés en position couchée, les récipients à pression transportables situés aux extrémités sont calés par des dispositifs spécialement adaptés à cet effet.

Objet du contrôle :

- présence d'une matérialisation et d'une délimitation au sol des aires de stockage ;
- si un dépôt de liquide inflammable existe dans l'établissement : présence d'un aménagement empêchant les liquides inflammables répandus accidentellement de s'approcher à moins de 2 mètres de l'aire de stockage, sauf sur justificatif d'absence de dangers ou mise en place d'un mur coupe-feu (le non-respect de ce point relève d'une non-conformité majeure).

### B. Stockage en réservoirs aériens

Les réservoirs aériens sont implantés au niveau du sol ou en superstructure.

Toutefois, si leur implantation est faite sur un terrain en pente, l'emplacement du stockage est, sur 25 % au moins de son périmètre, à un niveau égal ou supérieur à celui du sol environnant.

Les réservoirs reposent de façon stable par l'intermédiaire de berceaux, pieds ou supports construits de sorte à éviter l'alimentation et la propagation d'un incendie. Les fondations, si elles sont nécessaires, sont calculées pour supporter le poids du réservoir rempli d'eau. Une distance d'au moins 0,10 mètre est laissée libre sous la génératrice inférieure du réservoir.

Lorsqu'elles sont nécessaires, les charpentes métalliques supportant un réservoir dont le point le plus bas est situé à plus d'un mètre du sol ou d'un massif en béton sont protégées efficacement contre les effets thermiques susceptibles de provoquer le flambement des structures.

L'enrobage est appliqué sur toute la hauteur. Il n'affecte cependant pas les soudures de liaison éventuelles entre le réservoir et la charpente qui le supporte.

Un espace libre d'au moins 0,6 mètre de large en projection horizontale est réservé autour de tout réservoir aérien raccordé.

Toutes les vannes sont aisément manœuvrables par le personnel.

Les réservoirs sont amarrés s'ils se trouvent sur un emplacement susceptible d'être inondé et l'importance du dispositif d'ancrage tient compte de la poussée éventuelle des eaux.

Les parois de deux réservoirs raccordés sont séparées d'une distance suffisante pour permettre la réalisation aisée de l'entretien et de la surveillance périodique des réservoirs.



Cette distance n'est pas être inférieure au demi-diamètre du plus grand des deux réservoirs.

Les réservoirs, ainsi que les tuyauteries et leurs supports sont efficacement protégés contre la corrosion.

La tuyauterie de remplissage et la soupape sont en communication avec la phase gazeuse du réservoir. Pour le GNL, la tuyauterie de remplissage peut également être en contact avec la phase liquide. Dans ce cas, la tuyauterie est équipée de deux clapets anti-retour, et l'installation est munie d'un bouton d'arrêt d'urgence déclenchant une vanne d'isolement du stockage. Cette vanne d'isolement est également asservie à une détection gaz judicieusement disposée.

Objet du contrôle :

- respect des distances minimales (le non-respect de ce point relève d'une non-conformité majeure) ;
  - les vannes sont aisément manœuvrables par le personnel (le non-respect de ce point relève d'une non-conformité majeure).
- présence des deux clapets anti retour sur la tuyauterie de remplissage des stockages de GNL, du bouton d'arrêt d'urgence à proximité des stockages de GNL, et d'une vanne d'isolement asservie à l'arrêt d'urgence et à la détection gaz (le non-respect de ce point relève d'une non-conformité majeure).

#### C. Stockage en réservoirs enterrés ou sous talus

Les réservoirs enterrés peuvent être simplement enfouis ou placés dans une fosse construite en béton ou maçonnerie. Les réservoirs enterrés (en fosse ou autres) ou sous-talus sont protégés et mis en place conformément à la réglementation en vigueur relative aux équipements sous pression de sorte à prévenir les agressions mécaniques et à éviter la présence d'espaces vides susceptibles de se transformer en poche de gaz. Le réservoir est entièrement recouvert. L'exploitant détient des justificatifs de la conformité de la mise en place et de la protection des réservoirs enterrés, sous-talus ou en fosse, et les conserve à disposition de l'inspection des installations classées.

La fosse ou la fouille aménagée pour recevoir le(s) réservoir(s) est remblayée de façon à ne pas endommager le revêtement de protection contre la corrosion. Aucune canalisation étrangère au service du stockage (conduites d'eau, de gaz, d'électricité, d'air comprimé, etc.) ne se trouve soit à l'intérieur de la fosse contenant le(s) réservoir(s), soit à moins de 1 mètre des parois d'un réservoir enfoui.

Ces réservoirs ne sont pas placés sous un passage desservant un bâtiment. En aucun cas, une cavité quelconque (cave, sous-sol, excavation...) ne se trouve sous un réservoir.

Les parois des réservoirs sont situées à une distance minimale de 1 mètre des murs extérieurs ou des fondations d'un bâtiment.

Toutefois, cette distance n'est pas exigée si le réservoir est placé dans une fosse dont le mur, vis-à-vis du bâtiment, est parfaitement étanche.

Les parois de deux réservoirs sont séparées d'une distance minimale suffisante pour permettre de manière aisée la mise en fosse et l'extraction de chacun des deux réservoirs.

Cette distance ne peut être inférieure à 20 cm, mesurés horizontalement.

Les réservoirs reposent de façon stable.

Ils sont amarrés et l'importance du dispositif d'ancrage doit tenir compte de la poussée éventuelle des eaux.

La tuyauterie de remplissage et la soupape sont en communication avec la phase gazeuse du réservoir.

Le passage de véhicule ou le dépôt de charges au-dessus du stockage est interdit.

Les robinetteries et les équipements des réservoirs sont placés soit hors du sol, soit dans un logement affleurant le sol et dont le volume est aussi réduit que possible.

Objet du contrôle :

- absence de réservoir sous un passage desservant un bâtiment (le non-respect de ce point relève d'une non-conformité majeure) ;
- absence de passage de véhicules au-dessus du stockage ;
- absence de charges déposées au-dessus du stockage.

#### 2.13. Installations annexes

##### A. Pompes

Lorsque le groupe de pompage du gaz inflammable liquéfié entre le réservoir de stockage et les appareils d'utilisation n'est pas immergé ou n'est pas dans la configuration aérienne (à privilégier), il peut être en fosse, mais celle-ci est maçonnée et protégée contre les intempéries.

De plus, une ventilation mécanique à laquelle est asservi le fonctionnement de la ou des pompes (ou tout autre procédé présentant les mêmes garanties) est installée pour éviter l'accumulation de vapeurs inflammables. En particulier la ventilation mécanique peut être remplacée par un ou plusieurs détecteurs contrôlant la teneur en gaz, placés judicieusement en fonction des caractéristiques du gaz à détecter, auxquels est asservi un dispositif d'arrêt des pompes dès que la teneur dépasse 25 % de la limite inférieure d'explosivité, et déclenchant dans ce cas une alarme. Ces détecteurs sont maintenus en bon état et vérifiés une fois par an. Une consigne décrit les actions à mettre en œuvre en cas de déclenchement de la détection.

L'accès au dispositif de pompage et à ses vannes de sectionnement est aisé pour le personnel d'exploitation.

Objet du contrôle :

- présence d'une ventilation mécanique ou d'un ou plusieurs détecteurs contrôlant la teneur en gaz placés judicieusement en fonction des caractéristiques du gaz à détecter (le non-respect de ce point relève d'une non-conformité majeure) ;
- présence des justificatifs de vérification annuelle du bon état des détecteurs, le cas échéant (le non-respect de ce point relève d'une non-conformité majeure) ;
- accès aisé au dispositif de pompage et à ses vannes de sectionnement pour le personnel.

##### B. Vaporiseurs

Les vaporiseurs sont conformes à la réglementation des équipements sous pression en vigueur.

Outre les équipements destinés à l'exploitation, ils sont munis d'équipements permettant de surveiller et réguler la température et la pression de sorte à

prévenir tout relâchement de gaz par la soupape.

L'accès au vaporiseur est aisé pour le personnel d'exploitation.

Les soupapes du vaporiseur sont placées de sorte à ne pas rejeter en direction d'un réservoir de gaz.

Objet du contrôle :

- présence des équipements pour surveiller et réguler la température et la pression (le non-respect de ce point relève d'une non-conformité majeure) ;
- accès aisé pour le personnel au vaporiseur ;
- les soupapes sont placées de sorte à ne pas rejeter en direction d'un réservoir de gaz (le non-respect de ce point relève d'une non-conformité majeure).

### 3. Exploitation - Entretien

#### 3.1. Surveillance de l'exploitation

I. - Pendant les heures d'ouverture, l'exploitation se fait sous la surveillance, directe ou indirecte, d'une personne nommément désignée par l'exploitant et ayant une connaissance de la conduite de l'installation et des dangers et inconvénients des produits utilisés ou stockés dans l'installation.

II. - Les dispositions du présent point II sont applicables :

- pour les installations stockant 6 tonnes ou plus de gaz inflammables liquéfiés en récipients à pression transportables déclarées après le 1er janvier 2018 ;

- pour les installations stockant 6 tonnes ou plus de gaz inflammables liquéfiés en récipients à pression transportables déclarées avant le 1er janvier 2018, à partir du 1er septembre 2018.

En dehors des heures d'ouverture, l'exploitant met en œuvre une surveillance de l'installation par gardiennage ou télésurveillance adaptée, permettant la détection de tout départ de feu sur les aires de stationnement et les aires de stockage. En cas de panne de la télésurveillance, le cas échéant, la surveillance de l'installation est assurée par gardiennage.

L'exploitant définit une procédure à mettre en œuvre en cas de départ de feu sur l'installation.

Celle-ci contient notamment :

- la ou les personnes compétentes chargées d'effectuer les opérations nécessaires à la mise en sécurité des installations ;

- les modalités d'appel de ces personnes compétentes ;

- les modalités d'appel et d'accueil des secours extérieurs au regard des informations disponibles et après levée de doute. Le service d'incendie et de secours peut, au regard des caractéristiques de l'installation (dimensions, configuration, dispositions constructives...) ainsi que des matières stockées (nature, quantités, mode de stockage...), être confronté à une impossibilité opérationnelle de limiter la propagation d'un incendie ;

- les modalités de déclenchement d'un dispositif sonore permettant l'alerte du voisinage.

Objet du contrôle :

- présence de la procédure à mettre en œuvre en cas de départ de feu sur l'installation (le non-respect de ce point relève d'une non-conformité majeure).

#### 3.2. Contrôle de l'accès

I. - Les personnes non habilitées par l'exploitant n'ont pas un accès libre au stockage. De plus, en l'absence de personnel habilité par l'exploitant, le stockage est rendu inaccessible (clôture de hauteur 2 mètres avec porte verrouillable ou dispositifs verrouillables).

II. - Les dispositions du présent point II sont applicables :

- pour les installations stockant 6 tonnes ou plus de gaz inflammables liquéfiés en récipients à pression transportables déclarées après le 1er janvier 2018 ;

- pour les installations stockant 6 tonnes ou plus de gaz inflammables liquéfiés en récipients à pression transportables déclarées avant le 1er janvier 2018, à partir du 1er septembre 2018.

L'accès aux récipients à pression transportables est rendu inaccessible par :

- une clôture grillagée d'au moins 1,80 mètre de hauteur, assortie d'un dispositif anti-intrusion de type concertina au sol, ou ;

- par un mur d'au moins 2,30 mètres de hauteur accompagné d'un dispositif anti-intrusion sur son dessus (type pique).

Les accès de la clôture ou du mur sont verrouillables et répondent à l'une des caractéristiques suivantes :

- hauteur minimale de 1,80 mètre, assortie du dispositif anti-intrusion de type concertina au sol ;
- hauteur minimale de 2,30 mètres, accompagnée sur le dessus d'un dispositif de lutte contre l'intrusion (piques...) ;
- hauteur minimale de 2,50 mètres sans dispositif de lutte contre l'intrusion.

L'exploitant définit et met en œuvre une procédure d'inspection des véhicules de transport de matière dangereuse à l'entrée du site, lui permettant de s'assurer que les conducteurs inspectent l'état de leur véhicule avant d'accéder à l'installation. Elle précise, qu'en cas d'anomalie (par exemple détection de chauffe anormale des essieux sur les véhicules équipés de témoins de chauffe) l'accès à l'installation n'est autorisé qu'après mise en œuvre d'actions correctives et autorisation formalisée de l'exploitant. Le conducteur actionne le coupe-batterie de son véhicule, s'il en est équipé, durant son stationnement.

III. - Les organes accessibles de soutirage, de remplissage et les appareils de contrôle et de sécurité, à l'exception des soupapes, des réservoirs sont protégés par une clôture ou placés sous capots maintenus verrouillés en dehors des nécessités du service.

Objet du contrôle :

- présence de dispositifs interdisant l'accès libre au stockage aux personnes non habilitées ;
- présence, dimensions et bon état des moyens de contrôle d'accès (clôture grillagée, mur...) (le non-respect de ce point relève d'une non-conformité majeure) ;
- présence de capots verrouillés le cas échéant (le non-respect de ce point relève d'une non-conformité majeure) ;
- présence d'une procédure d'inspection des véhicules devant accéder à l'installation (le non-respect de ce point relève d'une non-conformité majeure) ;
- vérification que les coupe-batteries sont actionnés sur les véhicules en stationnement, le cas échéant.

### 3.3. Connaissance des produits - Etiquetage

L'exploitant a à sa disposition des documents lui permettant de connaître la nature et les risques des produits dangereux présents dans l'installation, en particulier les fiches de données de sécurité prévues par le code du travail.

Les fûts, réservoirs et autres emballages portent en caractères très lisibles le nom des produits et, s'il y a lieu, les symboles de danger conformément à la réglementation relative à l'étiquetage des substances et préparations chimiques dangereuses.

### 3.4. Propreté

Les lieux sont maintenus propres et régulièrement nettoyés notamment de manière à éviter les amas de matières dangereuses ou polluantes, de poussières, et de matières combustibles. Le matériel de nettoyage est adapté aux risques présentés par les produits et poussières. Il est procédé aussi souvent que nécessaire au désherbage et au débroussaillage sous et à proximité de l'installation.

La remise en état de la protection extérieure (peinture ou revêtement) des réservoirs est à effectuer lorsque son état l'exige. Elle est réalisée conformément aux dispositions du point 4.6.

Objet du contrôle :

- absence d'amas de matières combustibles, de matières dangereuses et polluantes, et de végétaux, sous et à proximité des aires de stockages, des réservoirs, et des aires de stationnement.

### 3.5. Etat des stocks de produits dangereux

L'exploitant tient à jour un état indiquant la nature et la quantité des gaz inflammables liquéfiés détenus, auquel est annexé un plan général des stockages. Cet état est tenu à la disposition de l'inspection des installations classées et des services d'incendie et de secours.

La présence sur le site d'autres matières dangereuses ou combustibles est limitée aux nécessités de l'exploitation et, le cas échéant, à l'activité de commerce de l'exploitant.

Objet du contrôle :

- présentation de l'état des stocks de gaz inflammables liquéfiés tenu à jour et du plan général des stockages.

### 3.6. Vérification périodique des installations électriques

Toutes les installations électriques sont entretenues en bon état et sont contrôlées, après leur installation ou leur modification, par une personne compétente. La périodicité, l'objet et l'étendue des vérifications des installations électriques ainsi que le contenu des rapports relatifs aux dites vérifications sont conformes à la réglementation en vigueur au titre de la protection des travailleurs.

Cette vérification périodique porte notamment sur les prescriptions de l'article 2.8.

3.7 [\*]

#### 4. Risques

##### 4.1. (Supprimé)

##### 4.2. Moyens de lutte contre l'incendie

#### A.

I. - L'installation est dotée de moyens de secours contre l'incendie appropriés aux risques et conformes aux normes en vigueur pour chaque type d'installation, et est dotée d'un moyen permettant d'alerter les services d'incendie et de secours.

II. - Les dispositions du présent point II sont applicables :

- pour les installations déclarées après le 1er janvier 2018 ;

- pour les installations déclarées avant le 1er janvier 2018, à partir du 1er septembre 2019

Les aires de stationnement peuvent être munies de dispositifs permettant l'extinction d'un feu de nappe de liquide inflammable avec déclenchement automatique. Une commande manuelle permettant le déclenchement de dispositifs d'extinction est alors installée suffisamment éloignée des aires de stationnement, de manière à être facilement accessible et manœuvrable en toutes circonstances.

Les installations équipées d'un tel dispositif sont dispensées de la mise en place de la télésurveillance ou du gardiennage des aires de stationnement définis au point 3.1.

Objet du contrôle :

- présence de dispositifs permettant l'extinction d'un feu de nappe avec déclenchement automatique complété d'une commande manuelle facilement accessible et manœuvrable en toutes circonstances, le cas échéant (le non-respect de ce point relève d'une non-conformité majeure).

- présence d'un moyen permettant d'alerter les services d'incendie et de secours.

#### B. Stockage en récipients à pression transportables

Les moyens de secours sont au minimum constitués de :

- deux extincteurs à poudre ABC d'une capacité minimale de 9 kg, situés à moins de 20 mètres du stockage ;  
- pour les stockages de capacité déclarée contenue dans les récipients à pression transportables supérieure à 15 tonnes, d'un poste d'eau (bouches, poteaux...), public ou privé, implanté à moins de 200 mètres du stockage, ou de points d'eau (bassins, citernes, etc.), et d'une capacité en rapport avec le risque à défendre. Cette capacité est appréciée pour l'ensemble du site, et les capacités extérieures peuvent être prises en compte dans la limite de la distance de 200 mètres fixée ci-avant.

Pour les installations déclarées après le 1er janvier 2018, cette capacité est d'au minimum de 60 mètres cubes par heure pendant deux heures.

Pour les installations déclarées avant le 1er janvier 2018, cette capacité est d'au minimum de 60 mètres cubes par heure pendant deux heures, à partir du 1er septembre 2019.

Objet du contrôle :

- présence des dispositifs d'extinction fixes et mobiles (le non-respect de ce point relève d'une non-conformité majeure).

#### C. Stockage en réservoirs aériens

Les moyens de secours sont au minimum constitués de :

- deux extincteurs à poudre ABC d'une capacité minimale de 9 kg et, pour les installations stockant plus de 35 tonnes en réservoirs aériens, d'un extincteur à poudre ABC sur roues d'une capacité de 50 kg ;  
- d'un poste d'eau (bouches, poteaux...), public ou privé, implanté à moins de 200 mètres du stockage, ou de points d'eau (bassins, citernes, etc.), et d'une capacité en rapport avec le risque à défendre. Cette capacité est appréciée pour l'ensemble du site, et les capacités extérieures peuvent être prises en compte dans la limite de la distance de 200 mètres fixée ci-avant ;

Pour les installations déclarées après le 1er janvier 2018, cette capacité est d'au minimum de 60 mètres cubes par heure pendant deux heures.

Pour les installations déclarées avant le 1er janvier 2018, cette capacité est d'au minimum de 60 mètres cubes par heure pendant deux heures, à partir du 1er janvier 2021.

- pour les réservoirs de capacité déclarée inférieure à 15 tonnes, d'un tuyau et d'une lance dont le robinet de commande est d'un accès facile en toute circonstance ;  
- pour les réservoirs de capacité déclarée supérieure à 15 tonnes, d'un système fixe d'arrosage raccordé ;  
- pour les réservoirs aériens autres que ceux de GNL de capacité déclarée supérieure à 35 tonnes, d'un système fixe d'arrosage du réservoir avec un débit minimum de 6 l/m<sup>2</sup>/min. Un film d'eau homogène sur l'intégralité de la surface du réservoir est obtenu. Ce système fixe d'arrosage est asservi à une détection gaz judicieusement implantée à proximité du réservoir. Ce système peut aussi être mis en route de manière manuelle à distance du réservoir.

- pour les réservoirs aériens de GNL de capacité déclarée supérieure à 35 tonnes, d'une détection gaz, d'une détection incendie et d'un système fixe d'arrosage du réservoir avec un débit minimum de 6 L/m<sup>2</sup>/min permettant l'obtention d'un film d'eau homogène sur l'intégralité de la surface du réservoir. Ce système fixe d'arrosage est asservi à la détection incendie.

Les quatre alinéas précédents ne s'appliquent pas aux réservoirs de GNL à double paroi isolée par la perlite et le vide lorsque l'épaisseur de perlite est supérieure ou égale à 20 cm. Les réservoirs de ce type de capacité supérieure à 35 tonnes sont équipés d'une détection gaz et d'une détection incendie.

Objet du contrôle :

- présence des dispositifs d'extinction fixes et mobiles (le non-respect de ce point relève d'une non-conformité majeure) ;
- pour les réservoirs aériens autres que GNL de capacité déclarée supérieure à 35 tonnes : après mise en route manuelle du système fixe d'arrosage, vérification de la présence d'un film sur toute la surface, de la présence d'un système de détection de gaz implanté à proximité du réservoir (le non-respect de ce point relève d'une non-conformité majeure) ;

- pour les réservoirs aériens de GNL de capacité déclarée supérieure à 35 tonnes, à l'exception des réservoirs de GNL à double paroi isolée par la perlite et le vide lorsque l'épaisseur de perlite est supérieure ou égale à 20 cm : après mise en route manuelle du système fixe d'arrosage, vérification de la présence d'un film sur toute la surface, de la présence d'un système de détection de gaz et d'un système de détection incendie implantés à proximité du réservoir (le non-respect de ce point relève d'une non-conformité majeure).

#### D. Stockage en réservoirs enterrés ou sous talus

Les moyens de secours sont au minimum constitués de deux extincteurs à poudre.

Dans chacune des configurations précitées, tous les matériels listés sont maintenus en bon état et vérifiés au moins une fois par an.

Ces moyens de secours (sauf système fixe d'arrosage de réservoir) peuvent être utilisés en toute efficacité pour intervenir sur l'aire de ravitaillement par camions (cf. point 4.10) et sur l'aire d'inspection des camions (cf. point 3.2), ou installés en supplément en cas d'impossibilité liée à la configuration du site.

Objet du contrôle :

- présence des extincteurs (le non-respect de ce point relève d'une non-conformité majeure).

#### 4.3. Localisation des risques

L'exploitant recense, sous sa responsabilité, les parties de l'installation qui, en raison des caractéristiques qualitatives et quantitatives de gaz inflammable liquéfié mis en œuvre, stocké ou utilisé, sont susceptibles d'être à l'origine d'un sinistre pouvant avoir des conséquences directes ou indirectes sur l'environnement, la sécurité publique ou le maintien en sécurité de l'installation.

L'exploitant détermine pour chacune de ces parties de l'installation la nature du risque (incendie, atmosphères explosives). Ce risque est signalé. Les ateliers et aires de manipulations de ces produits font partie de ce recensement.

L'exploitant dispose d'un plan général des ateliers et des stockages indiquant les différentes zones de danger correspondant à ces risques.

Objet du contrôle :

- présentation du document de recensement et du plan général avec les zones de danger.

#### 4.4. Matériel électrique de sécurité

Dans les parties de l'installation visées au point 4.3 "atmosphères explosives", les installations électriques sont conformes à la réglementation en vigueur relative aux appareils et aux systèmes de protection destinés à être utilisés en atmosphère explosive. Elles sont réduites à ce qui est strictement nécessaire aux besoins de l'exploitation et sont entièrement constituées de matériels utilisables dans les atmosphères explosives.

Les canalisations électriques ne sont pas une cause possible d'inflammation et sont convenablement protégées contre les chocs, contre la propagation des flammes et contre l'action des produits présents dans la partie de l'installation en cause.

#### 4.5. Interdiction des feux

Dans les parties de l'installation, visées au point 4.3, présentant des risques d'incendie ou d'explosion, il est interdit d'apporter du feu sous une forme quelconque, sauf pour la réalisation de travaux ayant fait l'objet d'un permis de feu. Cette interdiction est affichée en caractères apparents.

En particulier, si des engins motorisés et des véhicules routiers appelés à pénétrer dans les parties de l'installation visées au point 4.3, sont d'un type non autorisé en atmosphère explosive, les conditions de circulation de ces engins et véhicules font l'objet d'une consigne établie par l'exploitant sous sa responsabilité.

Les locaux fermés visés au point 2.4 ne sont pas chauffés par des appareils à flamme ou à incandescence.

Objet du contrôle :

- affichage de l'interdiction

#### 4.6. Permis de feu dans les parties de l'installation visées au point 4.3

Dans les parties de l'installation visées au point 4.3, tous les travaux de réparation ou d'aménagement conduisant à une augmentation des risques (emploi d'une flamme ou d'une source chaude, purge des circuits...) ne peuvent être effectués qu'après délivrance d'un " permis de feu " et en respectant les règles d'une consigne particulière.

Le " permis de feu " et la consigne particulière sont établis et visés par l'exploitant ou par la personne qu'il aura nommément désignée. Lorsque les travaux sont effectués par une entreprise extérieure, le permis de feu et la consigne particulière relative à la sécurité de l'installation sont cosignés par l'exploitant et l'entreprise extérieure ou les personnes qu'ils auront nommément désignées.

Après la fin des travaux et avant la reprise de l'activité, une vérification des installations est effectuée par l'exploitant ou son représentant.

#### 4.7. Consignes de sécurité

Sans préjudice des dispositions du code du travail, des consignes précisant les modalités d'application des dispositions du présent arrêté sont établies, tenues à jour et portées à la connaissance du personnel dans les lieux fréquentés par le personnel. Ces consignes indiquent notamment :

- l'interdiction d'apporter du feu sous une forme quelconque - notamment l'interdiction d'utiliser des téléphones cellulaires - dans les parties de l'installation visées au point 4.3 "incendie" et "atmosphères explosives". Cette interdiction est affichée soit en caractères lisibles, soit au moyen de pictogrammes au niveau de l'aire de stockage ;

- l'obligation du permis de feu pour les parties de l'installation visées au point 4.3 présentant des risques d'incendie et/ou d'explosion ;
- les procédures d'arrêt d'urgence et de mise en sécurité de l'installation (électricité, réseaux de fluides) ;
- les mesures à prendre en cas de fuite sur un récipient ou une canalisation contenant des substances dangereuses, notamment les conditions de rejet prévues au point 5.7 ;
- les précautions à prendre avec l'emploi et le stockage de produits incompatibles ;
- les moyens d'extinction à utiliser en cas d'incendie ;
- la procédure d'alerte avec les numéros de téléphone du responsable d'intervention de l'établissement, des services d'incendie et de secours, etc. ;
- les modalités de mise en œuvre des dispositifs d'isolement du réseau de collecte, prévues au point 2.11.

Objet du contrôle :

- affichage des consignes.

#### 4.8. Consignes d'exploitation

Les opérations comportant des manipulations dangereuses et la conduite des installations (démarrage et arrêt, fonctionnement normal, entretien...) font l'objet de consignes d'exploitation écrites. Ces consignes prévoient notamment :

- les modes opératoires ;
- la fréquence de vérification des dispositifs de sécurité et de traitement des pollutions et nuisances générées ;
- les instructions de maintenance et de nettoyage ;
- les conditions de conservation et de stockage des produits ;
- la fréquence de vérification des dispositifs de rétention ;
- le maintien dans l'atelier de fabrication de matières dangereuses ou combustibles des seules quantités nécessaires au fonctionnement de l'installation ;
- la fréquence de contrôles de l'étanchéité et de l'attachement des réservoirs ;
- la fréquence de vérification des dispositifs de rétention.

Une consigne définit les modalités mises en œuvre, tant au niveau des équipements que de l'organisation, pour respecter à tout instant la quantité totale susceptible d'être présente dans l'installation, déclarée par l'exploitant et inscrite sur la preuve de dépôt de la déclaration.

Une autre consigne définit les modalités d'enregistrements des données permettant de démontrer a posteriori que cette quantité a été respectée à tout instant.

Les consignes et procédures d'exploitation permettent de prévenir tout sur remplissage.

Une consigne particulière est établie pour la mise en œuvre ponctuelle du torchage d'un réservoir.

Objet du contrôle :

- existence des consignes.

#### 4.9. Dispositifs de sécurité

Les réservoirs composant l'installation sont conformes à la réglementation des équipements sous pression en vigueur. Ils sont munis d'équipements permettant de prévenir tout sur remplissage.

L'exploitant de l'installation dispose des éléments de démonstration attestant que les réservoirs disposent des équipements adaptés pour prévenir tout sur remplissage à tout instant. Ces équipements peuvent être des systèmes de mesures de niveaux, de pression ou de température.

Pour les installations déclarées postérieurement à la date de publication du présent arrêté au Journal officiel, augmentée de quatre mois, et dans le cas d'une utilisation de gaz à l'état liquéfié, un dispositif d'arrêt d'urgence permet de provoquer la mise en sécurité du réservoir et de couper l'alimentation des appareils d'utilisation du gaz inflammable qui y sont reliées.

Pour les installations déclarées postérieurement à la date de publication du présent arrêté au Journal officiel, augmentée de quatre mois, les tuyauteries alimentant des appareils d'utilisation du gaz à l'état liquéfié sont équipées de vannes automatiques à sécurité positive.

Ces vannes sont notamment asservies au dispositif d'arrêt d'urgence prévu à l'alinéa précédent. Elles sont également commandables manuellement.

Les tuyauteries reliant un stockage constitué de plusieurs réservoirs sont équipées de vannes permettant d'isoler chaque réservoir.

Les orifices d'échappement des soupapes des réservoirs aériens non cryogéniques sont munis d'un chapeau éjectable (ou d'un dispositif équivalent). Le jet d'échappement des soupapes des réservoirs aériens non cryogéniques s'effectue de bas en haut, sans rencontrer d'obstacle et notamment de saillie de toiture.

Les échappements des soupapes des réservoirs cryogéniques sont conçus de manière à éviter notamment le risque de brûlure cryogénique, à empêcher toute entrée de corps étrangers ou d'eau et à éviter toute perte de charge. Leur point de rejet se situe en partie supérieure du réservoir.

Les bornes de remplissage déportées comportent un double clapet (ou tout autre dispositif offrant une sécurité équivalente) à son orifice d'entrée, ainsi qu'un dispositif de branchement du câble de liaison équipotentielle, du véhicule ravitailleur. Si elles sont en bordure de la voie publique, elles sont enfermées dans un coffret matériaux de classe A1 (incombustible) et verrouillé.

Objet du contrôle :

- présentation des éléments de démonstration attestant que les réservoirs fixes disposent des équipements adaptés pour prévenir tout surremplissage (le non-respect de ce point relève d'une non-conformité majeure) ;
- présence d'un dispositif d'arrêt d'urgence pour les installations déclarées après le 5 février 2006 (le non-respect de ce point relève d'une non-conformité majeure) ;
- présence de vannes à sécurité positive et commandables manuellement pour les installations déclarées après le 5 février 2006 (le non-respect de ce point relève d'une non-conformité majeure) ;
- pour les tuyauteries reliant deux réservoirs, présence de vannes permettant d'isoler chaque réservoir (le non-respect de ce point relève d'une non-conformité majeure) ;
- pour les réservoirs aériens non cryogéniques, présence de chapeaux éjectables sur les orifices d'échappement des soupapes dont le jet d'échappement s'effectue de bas en haut sans rencontrer d'obstacle (le non-respect de ce point relève d'une non-conformité majeure) ;
- pour les réservoirs cryogéniques, présence d'un événement dont le jet d'échappement s'effectue de bas en haut sans rencontrer d'obstacle (le non-respect de ce point relève d'une non-conformité majeure) ;

- pour les bornes de remplissage déportées, présence d'un double clapet (ou tout autre dispositif offrant une sécurité équivalente) sur l'orifice d'entrée ainsi qu'un dispositif de branchement du câble de liaison équipotentielle du véhicule ravitailleur et si la borne de remplissage est en bordure de la voie publique, présence d'un coffret en matériaux de classe A1 (justificatifs de conformité) verrouillé (le non-respect de ce point relève d'une non-conformité majeure).

#### 4.10. Ravitaillement des réservoirs

Les opérations de ravitaillement sont effectuées, conformément aux dispositions prévues par le règlement pour le transport des marchandises dangereuses. Le véhicule ravitailleur se trouve à au moins 3 mètres des réservoirs fixes de capacité strictement inférieure à 15 tonnes, et à au moins 5 mètres en cas de capacités supérieures. De plus les véhicules de transport sont conformes aux dispositions de la réglementation relative au transport des marchandises dangereuses.

Toute action visant à alimenter un réservoir est interrompue dès l'atteinte d'un taux de remplissage de 85 %.

Les flexibles utilisés pour le ravitaillement des réservoirs fixes sont conçus et contrôlés conformément à la réglementation applicable en vigueur.

Un dispositif permet de garantir l'étanchéité du flexible et des organes du réservoir en dehors des opérations de ravitaillement.

Les sols des aires de dépotage sont en matériaux de classe A1 (incombustible) ou en revêtement bitumineux de type routier.

#### 4.11. Chargement et déchargement des récipients à pression transportables

Les sols des aires dédiées au chargement et au déchargement des récipients à pression transportables sont en matériaux de classe A1 (incombustible) ou en revêtement bitumineux de type routier :

- pour les installations déclarées après le 1er janvier 2018 ;

- pour les installations déclarées avant le 1er janvier 2018, à partir du 1er septembre 2019.

### 5. Eau

#### 5.1. Prélèvements

Les installations de prélèvement d'eau dans le milieu naturel sont munies de dispositifs de mesure totalisateurs de la quantité d'eau prélevée. Ces mesures sont régulièrement relevées et le résultat est enregistré et tenu à la disposition de l'inspection des installations classées.

Le raccordement à une nappe d'eau ou au réseau public de distribution d'eau potable est muni d'un dispositif évitant en toute circonstance le retour d'eau pouvant être polluée.

L'usage du réseau d'eau incendie est strictement réservé aux sinistres et aux exercices de secours, et aux opérations d'entretien ou de maintien hors gel de ce réseau.

#### 5.2. Consommation

Toutes dispositions sont prises pour limiter la consommation d'eau.

#### 5.3. Réseau de collecte

Le réseau de collecte est de type séparatif permettant d'isoler les eaux résiduaires polluées des eaux pluviales non susceptibles d'être polluées. Les points de rejet des eaux résiduaires sont en nombre aussi réduit que possible.

Ils sont aménagés pour permettre un prélèvement aisé d'échantillons et l'installation d'un dispositif de mesure du débit.

#### 5.4

#### 5.6. Interdiction des rejets en nappe

Le rejet direct ou indirect, même après épuration d'eaux résiduaires dans une nappe souterraine est interdit.

#### 5.7. Prévention des pollutions accidentelles

Des dispositions sont prises pour qu'il ne puisse pas y avoir en cas d'accidents (rupture de récipient, cuvette, etc.) déversement de matières dangereuses dans les égouts publics ou le milieu naturel. L'évacuation des effluents recueillis selon les dispositions du point 2.11 se fait dans les conditions prévues au titre 7 ci-après.

#### 5.8

#### 6

#### 7.5. Déchets dangereux

Les déchets dangereux sont gérés dans des installations réglementées à cet effet au titre du code de l'environnement, dans des conditions propres à assurer la protection de l'environnement.

Un registre des déchets dangereux produits (nature, tonnage, filière d'élimination, etc.) est tenu à jour. L'exploitant doit émettre un bordereau de suivi dès qu'il remet ces déchets à un tiers et est en mesure d'en justifier leur gestion. Les documents justificatifs sont conservés trois ans.

#### 7.6. Brûlage

Le brûlage des déchets à l'air libre est interdit.

### 8. Bruit

#### 8.1. Valeurs limites de bruit

Au sens du présent arrêté, on appelle :

"émergence" : la différence entre les niveaux de pression continus équivalents pondérés A du bruit ambiant (installation en fonctionnement) et du bruit résiduel (en l'absence du bruit généré par l'installation).

"zones à émergence réglementée" désignent :

- l'intérieur des immeubles habités ou occupés par des tiers, existant à la date de la déclaration, et leurs parties extérieures éventuelles les plus proches (cour, jardin, terrasse) ;
- les zones constructibles définies par des documents d'urbanisme opposables aux tiers et publiés à la date de la déclaration ;
- l'intérieur des immeubles habités ou occupés par des tiers qui ont été implantés après la date de la déclaration dans les zones constructibles définies ci-dessus, et leurs parties extérieures éventuelles les plus proches (cour, jardin, terrasse), à l'exclusion de celles des immeubles implantés dans les zones destinées à recevoir des activités artisanales ou industrielles.

Pour les installations existantes, déclarées au plus tard quatre mois avant la date de publication du présent arrêté au Journal officiel, la date de la déclaration est remplacée, dans la définition ci-dessus des zones à émergence réglementée, par la date du présent arrêté.

L'installation est construite, équipée et exploitée de façon telle que son fonctionnement ne puisse être à l'origine de bruits transmis par voie aérienne ou solidoienne susceptibles de compromettre la santé ou la sécurité du voisinage ou de constituer une nuisance pour celui-ci.

Les émissions sonores émises par l'installation ne sont pas à l'origine, dans les zones à émergence réglementée, d'une émergence supérieure aux valeurs admissibles définies dans le tableau suivant :

NIVEAU DE BRUIT ambiant existant dans les zones à émergence réglementée (incluant le bruit de l'installation)	ÉMERGENCE ADMISSIBLE pour la période allant de 7 heures à 22 heures, sauf dimanches et jours fériés	ÉMERGENCE ADMISSIBLE pour la période allant de 22 heures à 7 heures, ainsi que les dimanches et jours fériés
Supérieur à 35 et inférieur ou égal à 45 dB (A)	6 dB (A)	4 dB (A)
Supérieur à 45 dB (A)	5 dB (A)	3 dB (A)

De plus, le niveau de bruit en limite du site de l'installation ne dépasse pas, lorsqu'elle est en fonctionnement, 70 dB (A) pour la période de jour et 60 dB (A) pour la période de nuit, sauf si le bruit résiduel pour la période considérée est supérieur à cette limite.

Dans le cas où le bruit particulier de l'établissement est à tonalité marquée au sens du point 1.9 de l'annexe de l'arrêté du 23 janvier 1997 relatif à la limitation des bruits émis dans l'environnement par les installations classées pour la protection de l'environnement, de manière établie ou cyclique, sa durée d'apparition ne peut excéder 30 % de la durée de fonctionnement de l'établissement dans chacune des périodes diurne ou nocturne définies dans le tableau ci-dessus.

Lorsque plusieurs installations classées, soumises à déclaration au titre de rubriques différentes, sont situées au sein d'un même établissement, le niveau de bruit global émis par ces installations respecte les valeurs limites ci-dessus.

8.2. Véhicules - Engins de chantier

Les véhicules de transport, les matériels de manutention et les engins de chantier utilisés à l'intérieur de l'installation sont conformes aux dispositions en vigueur en matière de limitation de leurs émissions sonores. En particulier, les engins de chantier sont conformes à un type homologué.

L'usage de tous appareils de communication par voie acoustique (sirènes, avertisseurs, hautparleurs, etc.), gênant pour le voisinage, est interdit, sauf si leur emploi est exceptionnel et réservé à la prévention et au signalement d'incidents graves ou d'accidents.

8.3

9. Remise en état en fin d'exploitation

Outre les dispositions prévues au point 1.7, l'exploitant remet en état le site de sorte qu'il ne s'y manifeste plus aucun danger. En particulier :

- tous les produits dangereux ainsi que tous les déchets sont valorisés ou évacués vers des installations dûment autorisées ;
- les réservoirs et les tuyauteries désaffectés ; les cuves ayant contenu des produits susceptibles de polluer les eaux sont vidés, nettoyés, dégazés et, le cas échéant, décontaminés. Elles sont si possible enlevées, sinon et dans le cas spécifique des cuves enterrées, elles sont rendues inutilisables par remplissage avec un matériau solide inerte.

[\*] Un modèle a été constitué pour la rédaction des arrêtés de prescriptions générales applicables aux installations soumises à déclaration. Certaines dispositions de ce modèle, qui ne se justifient pas pour les installations visées par le présent arrêté ont été supprimées. Néanmoins, la numérotation a été conservée pour permettre une homogénéité entre les arrêtés de prescriptions générales de toutes les rubriques de la nomenclature.

Annexe II

L'annexe sera publiée au Bulletin officiel du ministère de l'écologie et du développement durable.

Annexe III

L'annexe sera publiée au Bulletin officiel du ministère de l'écologie et du développement durable.

Annexe IV

L'annexe sera publiée au Bulletin officiel du ministère de l'écologie et du développement durable.

Annexe V

L'annexe sera publiée au Bulletin officiel du ministère de l'écologie et du développement durable.

Annexe VI

Modifié par Arrêté du 21 septembre 2017 - art. 1



Les dispositions sont applicables aux installations existantes selon le calendrier suivant :

6 MOIS APRÈS PARUTION du présent arrêté	1 AN APRÈS PARUTION du présent arrêté	2 ANS APRÈS PARUTION du présent arrêté
1. Dispositions générales	2.6. Ventilation	
2.1. (sauf 2.1.2.b), 2.2, 2.3, 2.5, 2.7, 2.8, 2.11 (implantation et aménagement)	2.12. Aménagement des stockages	4.2. Moyens de lutte contre l'incendie
3. Exploitation-entretien (sauf 3.5)	3.5. Etat des stocks de produits dangereux	8. Bruit
4.1. Protection individuelle	4.3. Localisation des risques	
4.5. Interdiction des feux	4.4. Matériel électrique de sécurité	
4.6. Permis de feu	4.7. Consignes de sécurité	
4.9. Dispositifs de sécurité	4.8. Consignes d'exploitation	
4.10. Ravitaillement des réservoirs		
5. Eau		
7. Déchets		
9. Remise en état		

[\*] Un modèle a été constitué pour la rédaction des arrêtés de prescriptions générales applicables aux installations soumises à déclaration. Certaines dispositions de ce modèle, qui ne se justifient pas pour les installations visées par le présent arrêté ont été supprimées. Néanmoins, la numérotation a été conservée pour permettre une homogénéité entre les arrêtés de prescriptions générales de toutes les rubriques de la nomenclature.

Article Annexe VII (abrogé)

Abrogé par Arrêté du 1er juillet 2013 - art. 6

L'annexe sera publiée au Bulletin officiel du ministère de l'écologie et du développement durable.

Pour la ministre et par délégation :

Le directeur de la prévention  
des pollutions et des risques,  
délégué aux risques majeurs,  
T. Trouvé

NOTA :  
L'arrêté du 7 juillet 2009 (DEVP0915436A) a modifié le présent arrêté.

N° ilôt	N° unité	Commune	Surface totale	Surface non épan-dable (50 m du tiers)	Motif non épan-dable	Surface épan-dable (50 m tiers)	Surface non épan-dable (100 m du tiers)	Motif non épan-dable	Surface épan-dable (100 m tiers)	Occupation des sols	Surface Hors SAU	Surface pâturable non épan-dable	Aptitude des sols
1	1	LES LANDES-GENUSSON	5,25			5,25			5,25	Labourable	0,00	0,00	1
2	3	LES LANDES-GENUSSON	1,01	1,01	HAB,TEC		1,01	HAB,TEC		pâturable	0,00	1,01	0
3	4	LES LANDES-GENUSSON	4,98			4,98			4,98	Labourable	0,00	0,00	1
3	5	LES LANDES-GENUSSON	1,89			1,89			1,89	Labourable	0,00	0,00	1
4	6	LES LANDES-GENUSSON	1,4			1,4			1,4	Labourable	0,00	0,00	1
4	7	LES LANDES-GENUSSON	2,32			2,32			2,32	Labourable	0,00	0,00	1
5	2	LES LANDES-GENUSSON	7,87	1,64	HAB	6,23	4,82	HAB	3,05	Labourable	0,00	0,00	1
6	8	LES LANDES-GENUSSON	3,51	0,9	HAB,HYD	2,61	2,24	HAB,HYD	1,27	Labourable	0,00	0,00	1
7	9	LES LANDES-GENUSSON	9,64	2,02	HAB,TEC	7,62	3,2	HAB,TEC	6,44	Labourable	0,00	0,00	1
8	10	LES LANDES-GENUSSON	3,74	0,46	HAB	3,28	1,55	HAB	2,19	Labourable	0,00	0,00	1
Total			41,61	6,03		35,58	12,82		28,79		0,00	1,01	

Surface totale	41,61
Hors SAU	0,00
SAU	41,61

Surface épan-dable (50 m du tiers)	35,58
Surface non épan-dable mais pâturable	1,01
SD170	36,59
Surface non épan-dable exclusivement 100 m tiers	6,79

**CONVENTION RECIPROQUE DE RECEPTION ET DE LIVRAISON DE DEJECTIONS  
ANIMALES**

**ENTRE LES SOUSSIGNES :**

**EARL LUSIGNAC** 30 rue de Lusignac- Savarit 17290 CHAMBON **représentée par Mr Chagnaud Pascal**

*Le Réceptionnaire , d'une part*

**Et l'EARL VOLMANIA La Brelandière 85130 Les Landes Genusson représentée par Mmes  
GILBERT Marie et LEGROS Sonia**

*Le livreur, d'autre part*

**IL EST CONVENU ET ARRETE CE QUI SUIIT:**

**EARL LUSIGNAC** réceptionnaire exploite une surface totale de 168 ha en terres labourables.

**l'EARL VOLMANIA** livreur a un élevage.

**1°) Objet de la convention.**

**EARL LUSIGNAC** réceptionnaire déclare donner son accord à

**l'EARL VOLMANIA** livreur pour l'épandage des déjections issues de son élevage sur les parcelles exploitées par lui-même à compter du

**l'EARL VOLMANIA** livreur s'engage à livrer les déjections de son élevage de volailles pour un tonnage d'environ 242 t par an soit 6527 kg d'azote N et 5775 kg de P de Phosphore (P2O5).

**2°) Désignation des biens faisant l'objet de la convention**

**EARL LUSIGNAC** réceptionnaire s'engage à prendre livraison des déjections précisées ci dessus sur les parcelles exploitées par lui-même.

**3°) DUREE**

Le présent contrat est établi pour une durée de 5 ans.

Il prendra fin moyennant congé adressé 6 mois avant le terme par lettre recommandée avec accusé de réception. Faute de congé, le présent contrat se renouvellera par tacite reconduction, pour une durée de 5 ans.

**4°) MODALITES D'EXERCICE : Réglementation, Transport, Conditions particulières .**

Le chargement des déjections provenant des bâtiments sera réalisé par **l'EARL VOLMANIA**

L'épandage sera réalisé par le **EARL LUSIGNAC** dans le respect des textes réglementaires provenant tant de la réglementation des installations classées que du règlement sanitaire départemental,

notamment le respect des distances, des périodes et des quantités autorisées, sous peine d'engager sa responsabilité.

Celui qui assure l'épandage fait son affaire personnelle des dommages causés par l'épandage.

En zone vulnérable, le fournisseur **l'EARL VOLMANIA** s'engage selon la réglementation vendéenne, à fournir à son repreneur une analyse du ou des produit(s) et à la (les) renouveler dans le cas de changement de produit (espèce ou litière).

La tenue du cahier d'épandage sera assuré par **EARL LUSIGNAC**. Ce cahier précise notamment les dates, doses et indications de parcelles réceptionnaires. La synthèse du cahier d'épandage devra être remise à la fin de l'année au livreur des déjections, responsable du plan d'épandage.

Le transport des déjections sera assuré par **EARL LUSIGNAC**. Celui qui assure le transport le fait sous sa propre responsabilité et fait son affaire personnelle des assurances.

## 5°) RESILIATION

En dehors du cas prévu à l'article 3, chacun des contractants pourra résilier le contrat en cours, à condition de prévenir l'autre par congé, adressé par lettre recommandée avec accusé de réception et pour les raisons invoquées ci-dessous :

- en cas de redressement et/ou liquidation judiciaire du réceptionnaire ou du livreur,
- en cas de résiliation du bail des terres réceptionnaires des déjections quel qu'en soit le motif,
- en cas d'abandon par le livreur de l'élevage produisant les effluents concernés par la dite convention.
- en cas de non-respect des engagements par le livreur des déjections sur un délai d'un an,
- en cas d'entrée de l'exploitant réceptionnaire ou livreur dans une société.

La résiliation prendra effet à l'expiration d'un délai de 12 mois à compter de la date de réception du congé.

Toutefois, en cas de cessation d'activité totale du réceptionnaire ou du livreur, le délai de résiliation est ramené à 6 mois si la cessation d'activité est due à un accident ou au décès du livreur ou du réceptionnaire.

Le livreur s'engage à informer l'inspecteur des installations classées à la DSV des modifications intervenues pendant la durée et à la fin de la convention.

## 6°) LITIGES

En cas de non respect des obligations par l'une ou l'autre des parties, la partie qui s'estime lésée pourra après mise en demeure adressée par lettre recommandée avec accusé de réception, demander au tribunal compétent l'exécution de la convention ou obtenir sa résiliation.

## 7°) ENREGISTREMENT-FRAIS

Les frais liés à cette convention seront supportés par moitié par les parties à la convention.

Fait aux Landes Genusson  
( signature des deux parties précédée de la mention lu et approuvé)

Le 20/05/2020

Le livreur

Lu et Approuvé  


Le réceptionnaire

" Lu et approuvé "

EARL LUSIGNAC - M. CHAGNAUD  
30 Rue de Lusignac - Savarit  
17290 CHAMBON






Tableau des îlots et surfaces non épanchables

Ilôt	Apptitude	Surface (ha)	Surface non épanchable (ha)	Motifs d'exclusion	Surface épanchable (ha)	N° carte
Département de Charente Maritime						
EARL DE LUSIGNAC						
Commune de CHAMBON						
1	1	3,82	0,35	cours d'eau	3,47	2
2	1	13,15	1,25	cours d'eau	11,90	2
3	1	0,58	0,19	cours d'eau	0,49	2
4	1	14,78	0,00		14,78	3
5	1	1,60	0,65	cours d'eau	0,95	2
6	1	9,88	0,78	liers, forage irrigation	9,00	3
7	1	17,01	0,00		17,01	3
8	1	10,49	0,70	fossé, forage irrigation	9,79	3
9	1	8,91	0,19	fossé, forage irrigation	8,72	3
10	1	16,14	0,00		16,14	4
31	1	7,37	0,00		7,37	4
38	0	0,36	0,36	non cultivé	0,00	-
Total commune		104,18	4,47		99,71	
Commune de PERE						
12	1	3,95	0,00		3,95	1
13	0	0,89	0,89		0,00	1
14	1	2,39	0,00		2,39	1
40	1	2,31	0,00		2,31	2
41	0	2,05	2,05	Exclue	0,00	1
Total commune		11,59	2,74	0,00	8,85	
Commune de BENON						
15	0	2,80	2,80	PPR	0,00	5
17	1	2,52	0,00		2,52	5
18	0	3,33	3,33	PPR	0,00	5
19	0	2,38	2,38	PPR	0,00	5
20	1	0,74	0,00		0,74	5
22	0	3,77	3,77	PPR	0,00	5
23	0	1,86	1,86	PPR	0,00	5
24	0	1,37	1,37	PPR	0,00	5
21	0	1,00	1,00	cours d'eau	0,00	5
29	1	0,84	0,00		0,84	6
33	1	2,00	0,00		2,00	6
34	1	2,66	0,00		2,66	6
36	1	2,65	0,00		2,65	6
37	1	4,89	0,73	liers	3,96	6
25	1	8,29	0,00		8,29	7
30	1	0,59	0,00		0,59	7
28	1	4,90	0,00		4,90	7
32	1	2,65	0,32	liers	2,33	7
35	1	1,34	0,00		1,34	7
30	1	2,77	0,00		2,77	7
Total commune		52,95	17,38		35,59	
TOTAL		168,52	24,57		143,95	
TOTAL PLAN		168,52	24,57		143,95	

Parcelles épanchables

Parcelle non épanchable

Parcelles non épanchables (exclues suite à l'enquête publique pour le dossier autorisation de 2011)

**CONVENTION RECIPROQUE DE RECEPTION ET DE LIVRAISON DE  
DEJECTIONS ANIMALES**

**ENTRE LES SOUSSIGNES :** *GAEC AUGEREAU, 4 le Bois Regnier -  
85130 SAINT MARTIN DES TIEUX, représentée par Mrs Augereau Luc et  
Denis*

*Le Réceptionnaire, d'une part*

**Et l'EARL VOLMANIA** La Brelandière 85130 Les Landes Genusson représentée par  
Mmes GILBERT Marie et LEGROS Sonia

*Le livreur, d'autre part*

**IL EST CONVENU ET ARRETE CE QUI SUIT:**

**GAEC AUGEREAU** réceptionnaire exploite une surface totale de 101.13 hectares  
**l'EARL VOLMANIA** livreur a un élevage.

**1°) Objet de la convention.**

**GAEC AUGEREAU** réceptionnaire déclare donner son accord à

**l'EARL VOLMANIA** livreur pour l'épandage des déjections issues de son élevage sur les  
parcelles exploitées par lui-même à compter du

**l'EARL VOLMANIA** livreur s'engage à livrer les déjections de son élevage de volailles  
pour un tonnage d'environ 70 t par an soit 1893 kg d'azote N et 1837 kg de P de Phosphore (P2O5).

**2°) Désignation des biens faisant l'objet de la convention**

**GAEC AUGEREAU** réceptionnaire s'engage à prendre livraison des déjections précisées ci  
dessus sur les parcelles exploitées par lui-même.

**3°) DUREE**

Le présent contrat est établi pour une durée de 5 ans.

Il prendra fin moyennant congé adressé 6 mois avant le terme par lettre recommandée avec  
accusé de réception. Faute de congé, le présent contrat se renouvellera par tacite reconduction, pour  
une durée de 5 ans.

**4°) MODALITES D'EXERCICE : Réglementation, Transport, Conditions particulières .**

Le chargement des déjections provenant des bâtiments sera réalisé par **l'EARL VOLMANIA**

L'épandage sera réalisé par le **GAEC AUGEREAU** dans le respect des textes  
réglementaires provenant tant de la réglementation des installations classées que du règlement  
sanitaire départemental, notamment le respect des distances, des périodes et des quantités  
autorisées, sous peine d'engager sa responsabilité.

Celui qui assure l'épandage fait son affaire personnelle des dommages causés par  
l'épandage.

En zone vulnérable, le fournisseur **P'EARL VOLMANIA** s'engage selon la réglementation vendéenne, à fournir à son repreneur une analyse du ou des produit(s) et à la (les) renouveler dans le cas de changement de produit (espèce ou litière).

La tenue du cahier d'épandage sera assuré par **GAEC AUGEREAU**. Ce cahier précise notamment les dates, doses et indications de parcelles réceptrices. La synthèse du cahier d'épandage devra être remise à la fin de l'année au livreur des déjections, responsable du plan d'épandage.

Le transport des déjections sera assuré par **GAEC AUGEREAU**. Celui qui assure le transport le fait sous sa propre responsabilité et fait son affaire personnelle des assurances.

## 5°) RESILIATION

En dehors du cas prévu à l'article 3, chacun des contractants pourra résilier le contrat en cours, à condition de prévenir l'autre par congé, adressé par lettre recommandée avec accusé de réception et pour les raisons invoquées ci-dessous :

- en cas de redressement et/ou liquidation judiciaire du récepteur ou du livreur,
- en cas de résiliation du bail des terres réceptrices des déjections quel qu'en soit le motif,
- en cas d'abandon par le livreur de l'élevage produisant les effluents concernés par la dite convention.

- en cas de non-respect des engagements par le livreur des déjections sur un délai d'un an.
- en cas d'entrée de l'exploitant récepteur ou livreur dans une société.

La résiliation prendra effet à l'expiration d'un délai de 12 mois à compter de la date de réception du congé.

Toutefois, en cas de cessation d'activité totale du récepteur ou du livreur, le délai de résiliation est ramené à 6 mois si la cessation d'activité est due à un accident ou au décès du livreur ou du récepteur.

Le livreur s'engage à informer l'inspecteur des installations classées à la DSV des modifications intervenues pendant la durée et à la fin de la convention.

## 6°) LITIGES

En cas de non respect des obligations par l'une ou l'autre des parties, la partie qui s'estime lésée pourra après mise en demeure adressée par lettre recommandée avec accusé de réception, demander au tribunal compétent l'exécution de la convention ou obtenir sa résiliation.

## 7°) ENREGISTREMENT-FRAIS

Les frais liés à cette convention seront supportés par moitié par les parties à la convention.


Fait aux Landes Genusson  
( signature des deux parties précédée de la mention lu et approuvé)

Le 20/05/2020

Le livreur

Le récepteur

lu et Approuvé



lu et approuvé



N° ilôt	N° unité	Commune	Surface totale	Surface non épan­dable (50 m tiers)	Motif non épan­dable	Surface épan­dable (50 m tiers)	Surface non épan­dable (100 m tiers)	Motif non épan­dable	Surface épan­dable (100 m tiers)	Occupation des sols	Surface Hors SAU	Surface pâtu­rable non épan­dable	Aptitude des sols
2	13	SAINT-MARTIN-DES-TILLEULS	0,48	0,48	HYDS,TEC	0	0,48	HAB,HYDS,TEC	0	Hors sau	0,48	0,00	0
2	25	SAINT-MARTIN-DES-TILLEULS	1,57	0,95	HAB,HYDS	0,62	1,45	HAB,HYDS	0,12	Labourable	0,00	0,00	1
3	14	SAINT-MARTIN-DES-TILLEULS	7,14	0,46	HAB,HYDL	6,68	0,84	HAB,HYDL	6,3	Labourable	0,00	0,00	1
3	16	SAINT-MARTIN-DES-TILLEULS	6,81	0,59	HAB,HYDS	6,22	1,93	HAB,HYDS	4,88	Labourable	0,00	0,00	1
3	19	SAINT-MARTIN-DES-TILLEULS	4,96			4,96			4,96	Labourable	0,00	0,00	1
3	20	SAINT-MARTIN-DES-TILLEULS	5,91	0,07	HYDL	5,84	0,07	HYDL	5,84	Labourable	0,00	0,00	1
3	21	SAINT-MARTIN-DES-TILLEULS	0,58	0,58	TEC	0	0,58	TEC	0	Pâturable	0,00	0,58	0
3	22	SAINT-MARTIN-DES-TILLEULS	5,41	3,52	HAB,HYDL,HYDS,TEC	1,89	3,56	HAB,HYDL,HYDS,TEC	1,85	Pâturable	0,00	3,52	1
3	26	SAINT-MARTIN-DES-TILLEULS	0,54			0,54			0,54	Labourable	0,00	0,00	1
3	27	SAINT-MARTIN-DES-TILLEULS	4,16	0,15	HAB,HYDL	4,01	0,76	HAB,HYDL	3,4	Labourable	0,00	0,00	1
4	15	SAINT-MARTIN-DES-TILLEULS	2,98			2,98			2,98	Labourable	0,00	0,00	1
4	17	SAINT-MARTIN-DES-TILLEULS	5,23	0,78	HYDS	4,45	0,93	HAB,HYDS	4,3	Labourable	0,00	0,00	1
4	18	SAINT-MARTIN-DES-TILLEULS	6,24	0,95	HYDL,TEC	5,29	0,95	HYDL,TEC	5,29	Labourable	0,00	0,00	1
4	23	SAINT-MARTIN-DES-TILLEULS	5,93	0,65	HYDL,TEC	5,28	1	HAB,HYDL,TEC	4,93	Pâturable	0,00	0,65	1
4	24	SAINT-MARTIN-DES-TILLEULS	6,46	0,74	HYDL,TEC	5,72	0,74	HYDL,TEC	5,72	Pâturable	0,00	0,74	1
4	30	SAINT-MARTIN-DES-TILLEULS	2,82	0,24	HYDL,TEC	2,58	0,24	HYDL,TEC	2,58	Labourable	0,00	0,00	1
6	29	SAINT-MARTIN-DES-TILLEULS	2,76	1,04	HAB,HYDS	1,72	2,08	HAB,HYDS	0,68	Labourable	0,00	0,00	1
9	4	SAINT-CHRISTOPHE-DU-BOIS	3,35	0,08	HYDS	3,27	0,08	HYDS	3,27	Labourable	0,00	0,00	Pas d'épandage de fumier de volailles de l'EARL Volmania
9	10	SAINT-CHRISTOPHE-DU-BOIS	0,9	0,14	HYDS	0,76	0,14	HYDS	0,76	Pâturable	0,00	0,14	
10	6	SAINT-CHRISTOPHE-DU-BOIS	2,51	0,48	HYD	2,03	0,48	HYD	2,03	Pâturable	0,00	0,48	
10	11	SAINT-CHRISTOPHE-DU-BOIS	3,57	0,08	HYD	3,49	0,08	HYD	3,49	Labourable	0,00	0,00	
11	1	SAINT-CHRISTOPHE-DU-BOIS	1,57	0,04	HYD	1,53	0,25	HAB,HYD	1,32	Labourable	0,00	0,00	
11	2	SAINT-CHRISTOPHE-DU-BOIS	3,33			3,33			3,33	Labourable	0,00	0,00	
11	3	SAINT-CHRISTOPHE-DU-BOIS	2,59	0,03	HYD	2,56	0,03	HYD	2,56	Labourable	0,00	0,00	
11	7	SAINT-CHRISTOPHE-DU-BOIS	1,31	0,14	HYD	1,17	0,14	HYD	1,17	Pâturable	0,00	0,14	
11	8	SAINT-CHRISTOPHE-DU-BOIS	1,46	0,28	HAB	1,18	1,06	HAB	0,4	Pâturable	0,00	0,28	
11	12	SAINT-CHRISTOPHE-DU-BOIS	4,44			4,44			4,44	Labourable	0,00	0,00	
12	5	SAINT-CHRISTOPHE-DU-BOIS	3,42	0,15	HYD	3,27	0,97	HAB,HYD	2,45	Labourable	0,00	0,00	



N° ilôt	N° unité	Commune	Surface totale	Surface non épan­dable (50 m du tiers)	Motif non épan­dable	Surface épan­dable (50 m tiers)	Surface non épan­dable (100 m du tiers)	Motif non épan­dable	Surface épan­dable (100 m tiers)	Occupation des sols	Surface Hors SAU	Surface pâtu­rable non épan­dable	Apti­tude des sols
12	9	SAINT-CHRISTOPHE-DU-BOIS	0,34	0,34	HAB,HYD,HYDS	0	0,34	HAB,HYD,HYDS	0	Pâtu­rable	0,00	0,34	
13	28	LES LANDES-GENUSSON	2,37			2,37			2,37	Labou­rable	0,00	0,00	1
Total			101,14	12,96		88,18	19,18		81,96		0,48	6,87	

Surface totale	101,14	Surface épan­dable (50 m du tiers)	88,18
Hors SAU	0,48	Surface non épan­dable mais pâtu­rable	6,87
SAU	100,66	SD170	95,05
		Surface non épan­dable exclu­sive­ment 100 m tiers	6,22

## CONVENTION RECIPROQUE DE RECEPTION ET DE LIVRAISON DE DEJECTIONS ANIMALES

ENTRE LES SOUSSIGNES :

LE GAEC LANDARSI La Brelandière 85130 Les Landes Genusson représentée par  
Mrs GILBERTYvon et LEGROS Julien

*Le Réceptionnaire, d'une part*

Et l'EARL VOLMANIA La Brelandière 85130 Les Landes Genusson représentée par  
Mmes GILBERT Marie et LEGROS Sonia

*Le livreur, d'autre part*

IL EST CONVENU ET ARRETE CE QUI SUIVIT :

**GAEC LANDARSI** réceptionnaire exploite une surface totale de 111 hectares

**EARL VOLMANIA** livreur a un élevage.

### 1°) Objet de la convention.

**GAEC LANDARSI** réceptionnaire déclare donner son accord à

**EARL VOLMANIA** livreur pour l'épandage des déjections issues de son élevage sur les parcelles exploitées par lui-même à compter du 01/01/2015

**EARL VOLMANIA** livreur s'engage à livrer les déjections de son élevage pour un tonnage d'environ 89T par an soit 2408 kg d'N et 1353 kg de Phosphore (P2O5).

### 2°) Désignation des biens faisant l'objet de la convention

**GAEC LANDARSI** réceptionnaire s'engage à prendre livraison des déjections précisées ci dessus sur les parcelles exploitées par lui-même.

### 3°) DUREE

Le présent contrat est établi pour une durée de 5 ans.

Il prendra fin moyennant congé adressé 6 mois avant le terme par lettre recommandée avec accusé de réception. Faute de congé, le présent contrat se renouvellera par tacite reconduction, pour une durée de 5 ans.

### 4°) MODALITES D'EXERCICE : Réglementation, Transport, Conditions particulières .

Le chargement des déjections provenant des bâtiments sera réalisé par **GAEC LANDARSI**

L'épandage sera réalisé par le **GAEC LANDARSI** dans le respect des textes réglementaires provenant tant de la réglementation des installations classées que du règlement sanitaire départemental, notamment le respect des distances, des périodes et des quantités autorisées, sous peine d'engager sa responsabilité.

Celui qui assure l'épandage fait son affaire personnelle des dommages causés par l'épandage.

En zone vulnérable, le fournisseur **EARL VOLMANIA**, s'engage selon la réglementation vendéenne, à fournir à son repreneur une analyse du ou des produit(s) et à la (les) renouveler dans le cas de changement de produit (espèce ou litière).



N° îlot	N° unité	Commune	Surface totale	Surface épan- dable (50 m du tiers)	Motif non épan- dable	Surface épan- dable (50 m tiers)	Surface non épan- dable (100 m du tiers)	Motif non épan- dable	Surface épan- dable (100 m tiers)	Occupation des sols	Surface Hors SAU	Surface pâturable non épan- dable	Aptitude des sols
1	2	LES LANDES-GENUSSON	3,13		BE	3,13	0,59	BE,HAB	2,54	Labourable	0,00	0,00	1
1	3	LES LANDES-GENUSSON	3,99	0,03	HAB	3,96	0,44	HAB	3,55	Labourable	0,00	0,00	1
1	4	LES LANDES-GENUSSON	3,34			3,34			3,34	Labourable	0,00	0,00	1
1	8	LES LANDES-GENUSSON	2,95	0,38	BE,HAB	2,57	1,32	BE,HAB	1,63	Pâturable	0,00	0,38	1
2	5	LES LANDES-GENUSSON	4			4			4	Labourable	0,00	0,00	1
2	6	LES LANDES-GENUSSON	4,02			4,02			4,02	Labourable	0,00	0,00	1
2	10	LES LANDES-GENUSSON	0,96			0,96			0,96	Labourable	0,00	0,00	1
2	12	LES LANDES-GENUSSON	5,75			5,75			5,75	Labourable	0,00	0,00	1
3	1	LES LANDES-GENUSSON	2,59			2,59			2,59	Labourable	0,00	0,00	1
4	11	LES LANDES-GENUSSON	0,77	0,03	HAB	0,74	0,49	HAB	0,28	Pâturable	0,00	0,03	1
5	38	LES LANDES-GENUSSON	5,85	0,2	HAB	5,65	0,85	HAB	5	Labourable	0,00	0,00	1
6	20	LES LANDES-GENUSSON	2,05	0,23	HAB	1,82	0,8	HAB	1,25	Labourable	0,00	0,00	1
7	17	LES LANDES-GENUSSON	4,18	0,23	HAB	3,95	1,18	HAB	3	Labourable	0,00	0,00	1
8	21	LES LANDES-GENUSSON	1,32	0,07	BE	1,25	0,07	BE	1,25	Labourable	0,00	0,00	2
9	25	LES LANDES-GENUSSON	1,47			1,47			1,47	Labourable	0,00	0,00	1
9	35	LES LANDES-GENUSSON	2,3			2,3			2,3	Labourable	0,00	0,00	1
10	7	LES LANDES-GENUSSON	0,16	0,16	BE,TEC		0,16	BE,TEC		Pâturable	0,00	0,16	0
10	9	LES LANDES-GENUSSON	2,11	0,23	BE,HAB	1,88	0,48	BE,HAB	1,63	Pâturable	0,00	0,23	1
11	22	LES LANDES-GENUSSON	5,28	0,04	HYDL	5,24	0,1	HAB,HYDL	5,18	Labourable	0,00	0,00	1
11	26	LES LANDES-GENUSSON	6,2	0,25	HAB,HYDL	5,95	0,83	HAB,HYDL	5,37	Labourable	0,00	0,00	1
11	28	LES LANDES-GENUSSON	0,04	0,04	HYDL		0,04	HYDL		Labourable	0,00	0,00	0
11	29	LES LANDES-GENUSSON	0,17	0,17	HYDL		0,17	HYDL		Pâturable	0,00	0,17	0
11	30	LES LANDES-GENUSSON	2,1	1,05	HYDL	1,05	1,28	HAB,HYDL	0,82	Pâturable	0,00	1,05	1
11	36	LES LANDES-GENUSSON	2,11	0,31	HYDL	1,8	0,31	HYDL	1,8	Labourable	0,00	0,00	1



N° îlot	N° unité	Commune	Surface totale	Surface épanable (50 m du tiers)	Motif non épanable	Surface épanable (50 m tiers)	Surface non épanable (100 m du tiers)	Motif non épanable	Surface épanable (100 m tiers)	Surface non épanable (100 m du tiers)	Occupation des sols	Surface Hors SAU	Surface pâturable non épanable	Aptitude des sols
12	18	LES LANDES-GENUSSON	5,19			5,19					Labourable	0,00	0,00	1
13	31	LES LANDES-GENUSSON	3,15	0,01	HAB	3,14	0,38	HAB			Labourable	0,00	0,00	1
13	39	LES LANDES-GENUSSON	3,04	0,22	HAB	2,82	0,8				Labourable	0,00	0,00	1
14	13	LES LANDES-GENUSSON	3,65			3,65					Labourable	0,00	0,00	1
14	14	LES LANDES-GENUSSON	3,44			3,44					Labourable	0,00	0,00	1
14	40	LES LANDES-GENUSSON	0,74	0,74	TEC		0,74	TEC			hors SAU	0,74	0,00	0
15	27	LES LANDES-GENUSSON	1,08	0,28	HAB	0,8	0,83	HAB			Labourable	0,00	0,00	1
16	23	LES LANDES-GENUSSON	5,69			5,69					Labourable	0,00	0,00	1
17	15	LA GAUBRETIERE	5,42	0,71	BE,HYDL	4,71	0,71	BE,HYDL			Labourable	0,00	0,00	0
17	32	LA GAUBRETIERE	0,09	0,09	BE,HYDL		0,09	BE,HYDL			Labourable	0,00	0,30	0
18	33	LES LANDES-GENUSSON	0,3	0,3	TEC		0,3	HAB,TEC			Pâturable	0,00	0,00	1
19	19	LES LANDES-GENUSSON	6,61			6,61					Labourable	0,00	0,00	1
20	24	LES LANDES-GENUSSON	2,05			2,05					Labourable	0,00	0,00	1
21	34	LES LANDES-GENUSSON	1,99	0,53	TEC	1,46	0,53	TEC			Labourable	0,00	0,00	1
22	16	LES LANDES-GENUSSON	0,93			0,93					Labourable	0,00	0,00	1
23	37	LES LANDES-GENUSSON	1,97	0,37	HAB	1,6	1,13	HAB			Labourable	0,00	0,00	0
Total			112,18	6,67		105,51	14,62		97,56	0,74	2,32			

Surface totale	112,18
Hors SAU	0,74
SAU	111,44

Surface épanable (50 m du tiers)	105,51
Surface non épanable mais pâturable	2,32
SD170	107,83
Surface non épanable exclusivement 100 m tiers	7,95

## CONVENTION RECIPROQUE DE RECEPTION ET DE LIVRAISON DE DEJECTIONS ANIMALES

ENTRE LES SOUSSIGNES :

**GAEC LA JARDONNIERE** la Jardière 85530 la Bruffière **représentée par Mrs Nerrière Denis et Michel**

*Le Réceptionnaire , d'une part*

**Et l'EARL VOLMANIA** La Brelandière 85130 Les Landes Genusson **représentée par Mmes GILBERT Marie et LEGROS Sonia**

*Le livreur, d'autre part*

**IL EST CONVENU ET ARRETE CE QUI SUIIT:**

**GAEC LA JARDONNIERE** réceptionnaire exploite une surface totale de 288 ha  
**l'EARL VOLMANIA** livreur a un élevage.

### 1°) Objet de la convention.

**GAEC LA JARDONNIERE** réceptionnaire déclare donner son accord à

**l'EARL VOLMANIA** livreur pour l'épandage des déjections issues de son élevage sur les parcelles exploitées par lui-même à compter du

**l'EARL VOLMANIA** livreur s'engage à livrer les déjections de son élevage de volailles pour un tonnage d'environ 117 t par an soit 3155 kg d'azote N et 3062 kg de P de Phosphore (P2O5).

### 2°) Désignation des biens faisant l'objet de la convention

**GAEC LA JARDONNIERE** réceptionnaire s'engage à prendre livraison des déjections précisées ci dessus sur les parcelles exploitées par lui-même.

### 3°) DUREE

Le présent contrat est établi pour une durée de 5 ans.

Il prendra fin moyennant congé adressé 6 mois avant le terme par lettre recommandée avec accusé de réception. Faute de congé, le présent contrat se renouvellera par tacite reconduction, pour une durée de 5 ans.

### 4°) MODALITES D'EXERCICE : Réglementation, Transport, Conditions particulières .

Le chargement des déjections provenant des bâtiments sera réalisé par **l'EARL VOLMANIA**

L'épandage sera réalisé par le **GAEC LA JARDONNIERE** dans le respect des textes réglementaires provenant tant de la réglementation des installations classées que du règlement sanitaire

départemental, notamment le respect des distances, des périodes et des quantités autorisées, sous peine d'engager sa responsabilité.

Celui qui assure l'épandage fait son affaire personnelle des dommages causés par l'épandage.

En zone vulnérable, le fournisseur **I'EARL VOLMANIA** s'engage selon la réglementation vendéenne, à fournir à son repreneur une analyse du ou des produit(s) et à la (les) renouveler dans le cas de changement de produit (espèce ou litière).

La tenue du cahier d'épandage sera assurée par **GAEC LA JARDONNIERE**. Ce cahier précise notamment les dates, doses et indications de parcelles réceptrices. La synthèse du cahier d'épandage devra être remise à la fin de l'année au livreur des déjections, responsable du plan d'épandage.

Le transport des déjections sera assuré par **GAEC LA JARDONNIERE**. Celui qui assure le transport le fait sous sa propre responsabilité et fait son affaire personnelle des assurances.

## 5°) RESILIATION

En dehors du cas prévu à l'article 3, chacun des contractants pourra résilier le contrat en cours, à condition de prévenir l'autre par congé, adressé par lettre recommandée avec accusé de réception et pour les raisons invoquées ci-dessous :

- en cas de redressement et/ou liquidation judiciaire du récepteur ou du livreur,
- en cas de résiliation du bail des terres réceptrices des déjections quel qu'en soit le motif,
- en cas d'abandon par le livreur de l'élevage produisant les effluents concernés par la dite convention.
- en cas de non-respect des engagements par le livreur des déjections sur un délai d'un an.
- en cas d'entrée de l'exploitant récepteur ou livreur dans une société.

La résiliation prendra effet à l'expiration d'un délai de 12 mois à compter de la date de réception du congé.

Toutefois, en cas de cessation d'activité totale du récepteur ou du livreur, le délai de résiliation est ramené à 6 mois si la cessation d'activité est due à un accident ou au décès du livreur ou du récepteur.

Le livreur s'engage à informer l'inspecteur des installations classées à la DSV des modifications intervenues pendant la durée et à la fin de la convention.

## 6°) LITIGES

En cas de non-respect des obligations par l'une ou l'autre des parties, la partie qui s'estime lésée pourra après mise en demeure adressée par lettre recommandée avec accusé de réception, demander au tribunal compétent l'exécution de la convention ou obtenir sa résiliation.

## 7°) ENREGISTREMENT-FRAIS

Les frais liés à cette convention seront supportés par moitié par les parties à la convention.

Fait aux Landes Genusson  
( signature des deux parties précédée de la mention lu et approuvé)

Le 23/09/2020

Le livreur

Le récepteur

Lu et Approuvé  


Lu et Approuvé.  




N° îlot	N° unité	Commune	Surface totale	Surface non épanchable (50 m du tiers)	Motif non épanchable	Surface épanchable (50 m tiers)	Surface non épanchable (100 m du tiers)	Motif non épanchable	Surface épanchable ('100 m tiers)	Occupation des sols	Surface Hors SAU	Surface pâturable non épanchable	Aptitude des sols
3	25	LA BRUFFIERE	0,58	0,58	HYD,TEC	0	0,58	HAB,HYD,TEC	0	Pâturable	0,00	0,58	0
4	33	LA BRUFFIERE	3			3	0,41	HAB	2,59	Labourable	0,00	0,00	1
4	35	LA BRUFFIERE	8,02			8,02			8,02	Labourable	0,00	0,00	1
4	53	LA BRUFFIERE	0,99	0,46	HAB	0,53	0,99	HAB		Labourable	0,00	0,00	1
5	26	LA BRUFFIERE	1,39			1,39	0,16	HAB	1,23	Pâturable	0,00	0,00	1
5	28	LA BRUFFIERE	5,13	0,04	HAB,HYD	5,09	0,56	HAB,HYD	4,57	Labourable	0,00	0,00	1
5	41	LA BRUFFIERE	6,93	0,34	HAB	6,59	1,22	HAB	5,71	Labourable	0,00	0,00	1
5	44	LA BRUFFIERE	0,8	0,01	HAB	0,79	0,36	HAB	0,44	Pâturable	0,00	0,01	1
5	56	LA BRUFFIERE	4,4	0,08	HAB,HYD	4,32	0,36	HAB,HYD	4,04	Pâturable	0,00	0,08	1
6	40	LA BRUFFIERE	5,48	1,26	HAB	4,22	2,79	HAB	2,69	Labourable	0,00	0,00	1
7	30	LA BRUFFIERE	0,08	0,08	TEC	0	0,08	TEC	0	Hors SAU	0,08	0,00	0
7	31	LA BRUFFIERE	0,26	0,26	TEC	0,00	0,26	TEC	0,00	Pâturable	0,00	0,26	0
7	32	LA BRUFFIERE	0,47	0,47	HYD,HYDL	0	0,46	HAB,HYD,HYDL	0	Pâturable	0,00	0,47	0
7	36	LA BRUFFIERE	8,01	0,17	HAB	7,84	0,95	HAB	7,06	Labourable	0,00	0,00	1
7	48	LA BRUFFIERE	0,9	0,9	HAB,TEC	0	0,9	HAB,TEC	0	Labourable	0,00	0,00	0
7	49	LA BRUFFIERE	4,19			4,19			4,19	Labourable	0,00	0,00	1
7	50	LA BRUFFIERE	6,3	0,92	HYD,HYDL	5,38	1,35	HAB,HYD,HYDL	4,95	Labourable	0,00	0,00	1
9	52	LA BRUFFIERE	4,82			4,82	0,23	HAB	4,59	Labourable	0,00	0,00	1
9	54	LA BRUFFIERE	18,2			18,2	0,16	HAB	18,04	Labourable	0,00	0,00	1
10	42	LA BRUFFIERE	2,02	0,3	HAB	1,72	1,14	HAB	0,88	Labourable	0,00	0,00	1
10	45	LA BRUFFIERE	4,86	0,36	HAB	4,5	1,29	HAB	3,57	Labourable	0,00	0,00	1
10	46	LA BRUFFIERE	8,96	0,03	HYD	8,93	0,03	HYD	8,93	Labourable	0,00	0,00	1
10	51	LA BRUFFIERE	7,8	0,05	HAB	7,75	0,78	HAB	7,02	Labourable	0,00	0,00	1



N° îlot	N° unité	Commune	Surface totale	Surface épan- dable (50 m tiers)	Surface non épan- dable (50 m du tiers)	Motif non épan- dable	Surface épan- dable (50 m tiers)	Surface non épan- dable (100 m du tiers)	Motif non épan- dable	Surface épan- dable (100 m tiers)	Occupation des sols	Surface Hors SAU	Surface pâturable non épan- dable	Aptitude des sols
10	55	LA BRUFFIERE	0,36	0,36		HAB,HYD,TEC		0,36	HAB,HYD,TEC	0,00	Hors SAU	0,36	0,00	0
12	6	TREIZE- SEPTIERS	3,44	0,15		HAB	3,29	1,1	HAB	2,34	Labourable	0,00	0,00	1
13	34	LA BRUFFIERE	2,1	0,03		HAB	2,07	0,4	HAB	1,7	Labourable	0,00	0,00	1
14	37	LA BRUFFIERE	8,22	0,24		HAB	7,98	0,9	HAB	7,32	Labourable	0,00	0,00	1
15	47	LA BRUFFIERE	3,11	0,75		HAB	2,36	2,14	HAB	0,97	Labourable	0,00	0,00	1
16	38	LA BRUFFIERE	6,97				6,97			6,97	Labourable	0,00	0,00	1
16	43	LA BRUFFIERE	6,18	0,11		HYD	6,07	0,11	HYD	6,07	Pâturable	0,00	0,11	1
17	39	LA BRUFFIERE	6,08				6,08	0,05	HAB	6,03	Labourable	0,00	0,00	1
18	1	LA BRUFFIERE	0,19				0,19	0,02	HAB	0,17	Hors SAU	0,19	0,00	1
18	7	LA BRUFFIERE	8,74				8,74	0,11	HAB	8,63	Labourable	0,00	0,00	1
18	15	LA BRUFFIERE	11,86	0,19		HAB,HYD	11,67	1	HAB,HYD	10,86	Labourable	0,00	0,00	1
18	17	LA BRUFFIERE	18,72	0,93		HYDL	17,79	1,09	HAB,HYDL	17,63	Labourable	0,00	0,00	1
18	18	LA BRUFFIERE	4,04	0,08		HAB	3,96	0,73	HAB	3,31	Pâturable	0,00	0,08	1
18	29	LA BRUFFIERE	0,18				0,18		HAB	0,18	Hors SAU	0,18	0,00	1
19	8	LA BRUFFIERE	10,42	0,57		HAB	9,85	1,84	HAB	8,58	Labourable	0,00	0,00	1
19	9	LA BRUFFIERE	17,77	1,01		HAB,HYDL	16,76	2,71	HAB,HYDL	15,06	Labourable	0,00	0,00	1
19	11	LA BRUFFIERE	5,21	0,28		HAB	4,93	2,43	HAB	2,78	Labourable	0,00	0,00	1
20	3	LA BRUFFIERE	1,47	1,47		TEC		1,47	TEC		Pâturable	0,00	1,47	0
20	10	LA BRUFFIERE	16,96	0,4		HAB	16,56	1,93	HAB	15,03	Labourable	0,00	0,00	1
20	12	LA BRUFFIERE	4,8			HAB	4,8	0,3	HAB	4,5	Labourable	0,00	0,00	1
20	16	LA BRUFFIERE	15,12				15,12			15,12	Labourable	0,00	0,00	1
21	27	LA BRUFFIERE	2,75	0,05		HAB	2,7	0,98	HAB	1,77	Labourable	0,00	0,00	1

LISTE PARCELLAIRE

N° ilôt	N° unité	Commune	Surface totale	Surface non épan­dable (50 m du tiers)	Motif non épan­dable	Surface épan­dable (50 m tiers)	Surface non épan­dable (100 m du tiers)	Motif non épan­dable	Surface épan­dable (100 m tiers)	Occupation des sols	Surface Hors SAU	Surface pâtu­rable non épan­dable	Aptitude des sols
22	2	LA BRUFFIERE	0,43	0,19	HAB,HYDL	0,24	0,22	HAB,HYDL	0,21	Hors SAU	0,43	0,00	1
22	13	LA BRUFFIERE	11,63	1,39	HAB,HYDL	10,24	2,14	HAB,HYDL	9,49	Labourable	0,00	0,00	1
23	4	LA BRUFFIERE	0,29	0,29	HYDL,TEC		0,29	HYDL,TEC		Pâtu­rable	0,00	0,29	0
23	19	LA BRUFFIERE	6,54	0,99	HAB,HYDL	5,55	2,22	HAB,HYDL	4,32	Pâtu­rable	0,00	0,99	1
24	5	LA BRUFFIERE	0,43	0,43	TEC		0,43	TEC		Pâtu­rable	0,00	0,43	0
24	14	LA BRUFFIERE	3,6			3,6	0,47	HAB	3,13	Labourable	0,00	0,00	1
24	20	LA BRUFFIERE	4,75	0,16	HAB	4,59	0,63	HAB	4,12	Pâtu­rable	0,00	0,16	1
25	21	LA BRUFFIERE	0,39	0,07	HYDL	0,32	0,07	HYDL	0,32	Pâtu­rable	0,00	0,07	1
27	22	LA BRUFFIERE	0,29	0,29	HAB,TEC	0,00	0,29	HAB,TEC	0,00	Pâtu­rable	0,00	0,29	0
28	23	LA BRUFFIERE	0,35			0,35			0,35	Pâtu­rable	0,00	0,00	1
29	24	LA BRUFFIERE	2,3	0,27	HAB	2,03	0,86	HAB	1,44	Pâtu­rable	0,00	0,27	1
Total			289,28	17,01		272,27	42,35		246,92		1,24	5,56	

Surface totale	289,28
Hors SAU	1,24
SAU	288,04

Surface épan­dable (50 m du tiers)	272,27
Surface non épan­dable mais pâtu­rable	5,56
SD170	277,83
Surface non épan­dable exclu­sive­ment 100 m tiers	25,34



**La Haute Papinière**  
**85600 LA GUYONNIERE**  
**Tel . : 06 76 92 16 67**  
**arrive.environnement85@orange.fr**

## **CONTRAT DE REPRISE DE FUMIER DE VOLAILLES**

-La SCEA LES PAGANNES La Haute Papinière 85600 LA GUYONNIERE représentée par son gérant Monsieur ARRIVE Yannick, atteste qu'elle assurera l'enlèvement des fumiers de volailles produits par l'élevage de :

**EARL VOLMANIA**  
**LA BRELANDIERE**  
**85130 LES LANDES GENUSSON**  
**tel 02 51 91 77 06 email mb,gilbert@free,fr**

(152 tonnes )

4115 unités de N  
3375 unités de P2O5

### **Art.1°DUREE DU CONTRAT**

-Le présent contrat est établi pour une durée de 5 ans, le point de départ étant la signature du contrat par les 2 parties.

-le contrat est renouvelable par tacite reconduction, sauf dénonciation avec préavis de 6 mois par l'un ou l'autre des parties et par lettre recommandée.

### **Art.2 LE TRANSPORT**

-Le transport sera effectué par la Ste Arrivé Environnement demeurant , 19 rue du Pont Godet à Treize Septiers 85600 .  
L'éleveur peut l'effectuer lui même sur le site de la SCEA LES PAGANNES (le vigneau 85600 Treize Septiers).

### **Art.3 CHARGEMENT DES BENNES**

-L'éleveur s'engage à charger les bennes mises à disposition par la société, aux extrémités des bâtiments d'élevages .

**-L'éleveur doit avertir Arrivé Environnement . 15  
jours avant l'enlèvement des fumiers : AU 06 76  
92 16 67**

#### **Art.4 DESTINATION**

-Ces fumiers sont livrés sur la plate-forme de stockage de la SCEA Les Pagannes au lieu dit : Le Vigneau 85600 TREIZE-SEPTIERS.

(Installation agréée sous le n° FR 85 295 001)

Destination finale : station de compostage agréée au titre du règlement CE 1069/2009

#### **Art.5 NON RESPECT DU CONTRAT**

-En cas de non-respect ou de résiliation du présent contrat, la SCEA LES PAGANNES , informera l'administration compétente qui gère la maîtrise des pollutions d'origine agricole.

#### **Art. 6 MALADIE**

- L'éleveur doit avertir la SCEA LES PAGANNES si son lot de volaille est atteint par une Maladie Reconnue Légalement Contagieuse (MRLC), nécessitant une déclaration auprès des Services de la Direction Départementale de la Protection des Populations ( D.D.P.P.)

Fait à La Guyonnière le 20/05/2020

Pour la SCEA Les Pagannes (1)



**SCEA LES PAGANNES**  
La Haute Papinière  
85600 LA GUYONNIÈRE  
Tél. : 02 51 41 55 45 - APE : 0147 Z  
SIRET : 383 691 094 00023

L'ELEVEUR (1)

